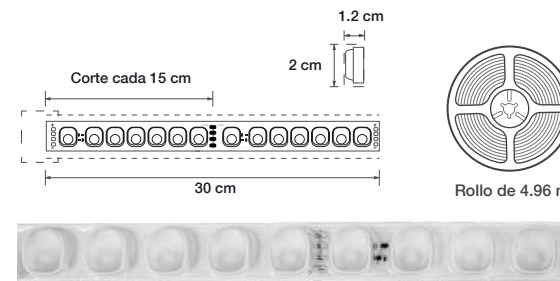


TIRA LED ASIMÉTRICA WALL WASHER 45° 21 W/m SSL802830K2C



Dimensiones



Óptica 45° / Atenuable / Exterior / Cálido muy intenso

Tira LED con Óptica 45°, ideal para ofrecer un baño de luz en muros con excelente transmisión lumínica. Compatible con sistemas de atenuación y automatización comerciales (DALI, TRIAC, 0-10 V, WIFI, BLUETOOTH y más). Ofrece más capacidad en potencia y control. Permite conectar la fuente de alimentación a mayor distancia y obtener mayor flexibilidad en conexiones. Alto nivel de IRC.

Código	Tipo de LED	Cantidad de LEDS	Voltaje de Entrada	Consumo	Temperatura de Color	Flujo Luminoso	IRC	Ángulo de Apertura	IP	Tiempo de Vida	Temperatura de operación	Cortes
SSL802830K2C	2835	42 LEDS/m	24 VDC	21 W/m	3,000 K	2,345 - 2,350 Lm/m	94+	45°	67	35,000 Hrs	-10 °C a +40 °C	Cada 7 LEDS o 15 cm



Ver Perfiles LED compatibles

Notas

*Las fotografías utilizadas deben ser tomadas en cuenta únicamente de referencia, el producto puede llegar a variar físicamente debido a actualizaciones en la fabricación del mismo.

**El IP (índice de Protección) se especifica únicamente para rollos completos, si requiere cortar el rollo o unir más tramos, debe asegurarse de sellar perfectamente la unión o corte para conservar el índice de protección para exteriores. Si tiene duda de cómo hacerlo, comuníquese al área de soporte técnico de SIEC LED.

Contacto:



www.sieclled.com



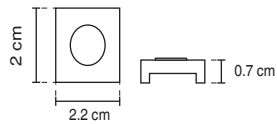


TIRA LED ASIMÉTRICA WALL WASHER 45° 21 W/m SSL802830K2C

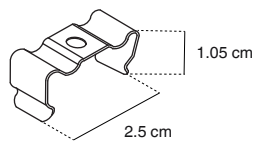
ACCESORIOS



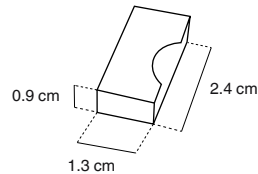
Grapas de sujeción
(10 pzas)
INCLUIDAS



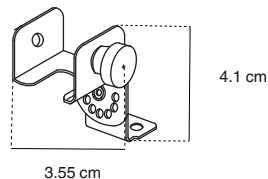
Soporte de montaje
SSLA9GRA
para perfil de sujeción
NO INCLUIDO




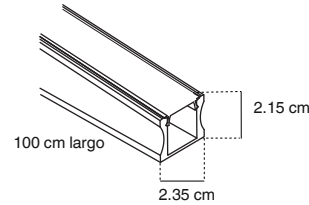
Tapa final
SSLA8TFP
NO INCLUIDA



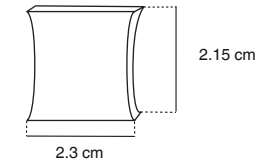
Soporte de montaje ajustable
SSLA9SAA
para perfil de sujeción
NO INCLUIDO



Perfil de sujeción
SSLA9PAA
NO INCLUIDO



Tapas finales
SSLA9TPP
para perfil de sujeción
NO INCLUIDAS



Contacto:



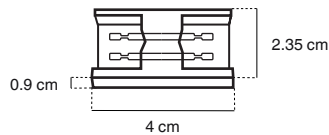


TIRA LED ASIMÉTRICA WALL WASHER 45° 21 W/m SSL802830K2C


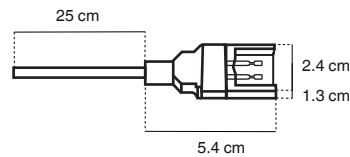
ACCESORIOS



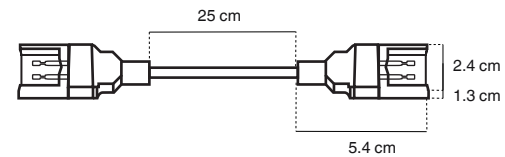
**Conector entre tiras
SSLA8CMA
No incluido**



**Conector inicial
SSLA8CIA
No incluido**



**Conector jumper
SSLA8CJA
No incluido**





Contacto:



www.sieclled.com

TIRA LED ASIMÉTRICA WALL WASHER 45° 21 W/m SSL802830K2C

PRECAUCIONES DE INSTALACIÓN

 <p>La tira LED no puede ser instalada en un ángulo recto.</p>	 <p>No torcer la tira LED durante su instalación.</p>	 <p>Al momento de instalar, no se debe mantener la tira LED con un radio curvo ≤ 9.0 cm, o el pegamento del área de pliegues será agrietado.</p>
 <p>Al momento de instalar, debe sostener la curva de la tira con los LEDs (frente) hacia arriba y el reverso hacia abajo. Atención: mantener siempre la curva con un radio ≥ 15.0 cm.</p>	 <p>Mantener derecha la tira verticalmente y paralelamente durante su instalación.</p>	<p>-No conecte la tira LED de bajo voltaje 24 V directamente a 110 - 220 V. En este caso, los LEDs se destruirán instantáneamente.</p> <p>-Si la tira LED tiene cables en ambos lados, por favor, tenga cuidado cuando conecte un lado hacia el controlador, asegúrese de que los cables del otro lado (negativo y positivo) permanezcan desconectados, de lo contrario, podría hacer corto circuito y aumenta el riesgo de dañar la tira.</p>

Contacto:



www.sieclled.com