




LAMINADO COMPACTO

Sólido Fenólico Compacto
de alta resistencia





LAMINADO COMPACTO

Si tu proyecto requiere de resistencia extra para soportar el uso rudo, el Laminado Compacto de Wilsonart es lo que necesitas.

Disponible en más de 600 diseños y en una amplia gama de espesores (desde 1/10 "hasta 1"), nuestro laminado compacto te ofrece una mayor resistencia al impacto, la humedad, los rayones y la abrasión que cualquier otro producto del mercado. Una solución de alto desempeño, ideal para mamparas sanitarias, lockers, mesas y demás mobiliario de uso rudo.

● LÍNEAS DE PRODUCTO DISPONIBLES EN ESPESORES DE 3, 6, 9, 12, 19 Y 25 MM:




FIRE-RATED COMPACTO

Un laminado compacto de larga vida útil, que supera la normatividad que se requiere para un material retardante al fuego. Contamos con una gran variedad de acabados y diseños súper estéticos y en tendencia. Disponibles en clase A y B retardante.



CHEMSURF COMPACTO

Diseñado específicamente para ambientes que están en contacto con químicos y limpiadores abrasivos, el laminado compacto Chemsurf de Wilsonart proporciona resistencia química excepcional, sin sacrificar diseño ni estilo.



● LÍNEAS DE PRODUCTO DISPONIBLES EN ESPESORES DE 1/2, 3/4 y 3/8 DE PULGADA:



VDL COMPACTO

La innovadora librería de diseños digitales de Wilsonart con más de 600 modelos, que incluye maderas exóticas, fractales, concretos, metales, diseños predeterminados y mucho más.



● LÍNEAS DE PRODUCTO DISPONIBLES SÓLO EN ESPESOR DE 1/2 PULGADA:



SOLICOR COMPACTO

Es un laminado especial con un centro de color homogéneo, que hace match con el diseño del producto, eliminando el canto "negro/café" que caracteriza a los laminados tradicionales. Ideal para aplicaciones que deben ser muy estéticas, pero también resistentes.



TRACELESS COMPACTO

Innovador laminado resistente a huellas dactilares y manchas, gracias a la tecnología patentada con que se fabrica. Es un material súper mate, con textura suave y disponible en diversos colores neutros sólidos y algunas opciones de maderas.



THINSCAPE COMPACTO

Un material estructural, muy resistente a la humedad y al agua. Una superficie de alto desempeño ultradelgada, muy versátil y duradera, ideal para cubiertas de cocinas y vanities.



LAMINADO COMPACTO ● DISEÑOS SOBRE PEDIDO



7039
WINSOR MAHOGANY



7040
FIGURED MAHOGANY



7110
MONTANA WALNUT



7816
SOLAR OAK



7850
BEIGEWOOD



7909
FUSION MAPLE



7911
MANITOBA MAPLE



7919
AMBER CHERRY



7921
TUSCAN WALNUT



7922
BRIGHTON WALNUT



7923
VERSAILLES ANIGRE



7924
BILTMORE CHERRY



7925
MONTICELLO MAPLE



7929
HUNTINGTON MAPLE



7933
CAFELLE



7935
SHAKER CHERRY



7937
RIVER CHERRY



7938
NEW AGE OAK



7939
BLOND ECHO



7941
TAN ECHO



7943
COLOMBIAN WALNUT



7944
MADAGASCAR



7945
XANADU



7946
BRAZILWOOD



7949
ASIAN NIGHT



7951
ASIAN SUN



7952
ASIAN SAND



7953
HARVEST MAPLE




7954
NATURAL RIFT



7957
ZANZIBAR



7960
STUDIO TEAK



7962
ALOE



7964
SKYLINE WALNUT



7965
WALNUT HEIGHTS



7966
5TH AVE. ELM



7968
LOFT OAK



7970
HIGH LINE



7971
UPTOWN WALNUT



7976
WHITE CYPRESS



7984
MANGALORE MANGO



7992
PINNACLE WALNUT



7993
FLORENCE WALNUT



10745
FONTHILL PEAR




10776
KENSINGTON MAPLE



4996
HIGH RISE



7054
WILD CHERRY



7998
LOWLINE



7999
FIELD ELM



8200
WHITE DRIFTWOOD



8201
GREY ELM



8202
LIGHT OAK PLY



8203
SILVER OAK PLY



8204
WEATHERED CHAR



8205
EBONY CHAR



8206
SADDLE OAK



8207
BRANDED OAK



8208
FAWN CYPRESS



8209
VERANDA TEAK



8210
PORTICO TEAK



8211
PHANTOM PEARL



8212
PHANTOM ECRU



8213
PHANTOM COCOA



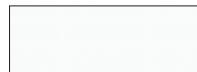
8214
PHANTOM CHARCOAL




1500
GREY




1530
BEIGE



1570
WHITE



1572
ANTIQUE WHITE



1573
FROSTY WHITE



D14
PORT



D25
ATLANTIS



D307
HOLLYBERRY




D315
PLATINUM



D321
BRITTANY BLUE



D327
PEPPERDUST



D388
CRYSTAL



D354
DESIGNER WHITE




D379
INDIGO




D403
WHITE SAND




D417
LAPIS BLUE



D427
LINEN



D431
ALABASTER



D439
WALLABY



D503
CEMENT



D495
COFFEE BEAN

					
D498 ISLAND	D50 KHAKI BROWN	D501 ORANGE GROVE	D502 OCEAN	D79 HUNTER GREEN	D90 NORTH SEA
					
D91 SLATE GRAY	D92 DOVE GREY	D12 REGIMENTAL RED	D26 PERSIAN BLUE	2932 ALMOND LEATHER	4143 NEUTRAL GLACE
					
4168 GREY PAMPAS	4621 WHITE NEBULA	4622 GREY NEBULA	4630 CLOUD NEBULA	4633 NATURAL NEBULA	4651 NAVY LEGACY
					
4656 BRONZE LEGACY	4667 GREEN TIGRIS	4746 WOOLAMAI BRUSH	8218 KINGSWOOD WALNUT	4783 WHITE TIGRIS	4794 WINDSWEPT BRONZE
					
4795 WINDSWEPT PEWTER	4796 BURNISHED CHESTNUT	4810 TITANIUM EV	4813 NICKEL EV	4820 CARBON EV	5022 POLISHED CONCRETE
					
4830 SATIN STAINLESS	4994 FIRED STEEL	4995 FORGED STEEL	4842 CANYON ZEPHYR	4843 MISTED ZEPHYR	4844 LODEN ZEPHYR
					
4856 CLOUD ZEPHYR	5017 WASHI CRYSTAL	4860 SILVER ALCHEMY	4845 TWILIGHT ZEPHYR	4846 MORRO ZEPHYR	5018 WASHI PEWTER
					
5019 WASHI GOLD	4876 SHEER MESH	4877 GREY MESH	4779 PEWTER BRUSH	4879 STEEL MESH	4880 CARBON MESH
					
4882 OILED SOAPSTONE	4886 PEARL SOAPSTONE	4887 TAN SOAPSTONE	4888 RUSTIC SLATE	4912 GILDED MESH	4913 EGGPLANT
					
4938 ARCADE	4939 VAPOR STRANDZ	4940 ASTRO STRANDZ	4941 COSMIC STRANDZ	4942 CRISP LINEN	4943 CLASSIC LINEN
					
4944 CASUAL LINEN	4945 ORGANIC COTTON	4946 NATURAL COTTON	4962 GESSO TRACERY	D97 HAZE	4669 NATURAL TIGRIS
					
4989 RUGGED LINEN	4990 FLAX LINEN	4991 PRESSED LINEN	4992 TAILORED LINEN	4993 IRISH LINEN	8217 ITALIAN SILVER ASH
					
8220 FRENCH PEAR	8221 SAP WALNUT	5023 NIGHTFALL	5024 BLACKBIRD	D505 MIDNIGHT	


¿No encuentras el diseño que buscas?

Consulta nuestra colección completa con más de 200 diseños disponibles en ralphwilson.com.mx o con tu representante de ventas.



LAMINADO COMPACTO ● DISEÑOS ESTÁNDAR

Los diseños aquí ilustrados, están disponibles para entrega rápida. Consulta espesores, medidas y tiempos de entrega con tu representante de ventas.



D30
NATURAL ALMOND



D96
SHADOW




D381
FASHION GREY



4841
DESERT ZEPHYR




4814
TUNGSTEN EV




4142
GREY GLACE



4878
PEWTER MESH



4674
EVENING TIGRIS



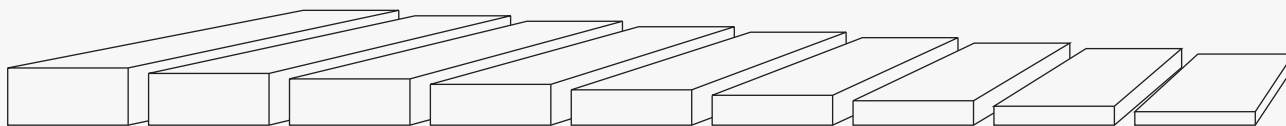
4623
GRAPHITE NEBULA



1595
BLACK




● ESPESORES DISPONIBLES



↓	↓	↓	↓	↓	↓	↓	↓	↓
Compacto tipo 590	Compacto tipo 575	Compacto tipo 568	Compacto tipo 572	Compacto tipo 571	Compacto tipo 569	Compacto tipo 515	Compacto tipo 117 / 118	Compacto tipo 514
Diseño 2 caras	Diseño 2 caras	Diseño 2 caras	Diseño 2 caras	Diseño 2 caras	Diseño 2 caras	Diseño 2 caras	Diseño 1 cara	Diseño 2 caras
1.00"	0.750"	0.500"	0.375"	0.312"	0.250"	0.124"	0.118"	0.100"
(25.4mm)	(19.0mm)	(12.7mm)	(9.52mm)	(7.94mm)	(6.35mm)	(3.18mm)	(3.0mm)	(2.54mm)



 **Ralph Wilson**[®]

A WILSONART COMPANY

Calle E, No. 20 Col. Modelo Naucalpan,
Edo. de México C.P. 53330
Tel. 55 5560 0100

www.ralphwilson.com.mx

Síguenos en:



Ralph Wilson Mexico



[ralphwilsonmx](#)



[ralphwilsonmx](#)



Ralph Wilson México