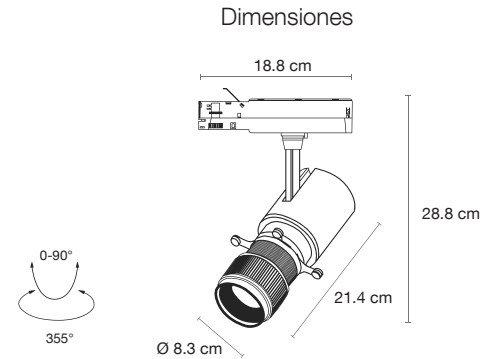


REFLECTOR DE ARTE CON RIEL 360° / 25 W SL-R4302540A



Luz concentrada y difusa / LED COB / Sobre Riel / 360° / Encuadre perfecto

Este reflector de arte es capaz de girar 360° sobre un riel que le brinda movilidad para mayor precisión. Su iluminación directa tiene aperturas desde 20°, de óptica lumínica, hasta los 36°, logrando mayor alcance en interiores. Cuenta con ajustadores de luz para enmarcar cuadros u objetos de cualquier forma y tamaño. Sus lentes integrados ofrecen la opción de escoger entre luz difusa o luz concentrada, además de una función zoom que permite enfocar el cuadro u objeto, como lo haría una cámara fotográfica profesional e incluye protector de óptica.

Código	Tipo de LED	Voltaje de Entrada	Consumo	Frecuencia	Temperatura de Color	Flujo Luminoso	IRC	Ángulo de Apertura	IP	Factor de potencia	Tiempo de Vida	Temperatura de operación	Color
SL-R4302540A	COB	120 VDC	25 W	50/60 Hz	3,000 K	1,015 - 1,155 Lm	92+	20° - 36°	20	0.99	50,000 Hrs	-10 °C a +40 °C	Negro

Notas

* Las fotografías utilizadas deben ser tomadas en cuenta únicamente como referencia, el producto final puede llegar a variar físicamente debido a actualizaciones en la fabricación del mismo.

**Confirmar con su especialista de control la compatibilidad con luminarios.

Contacto:



www.sieclled.com

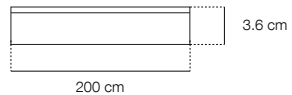
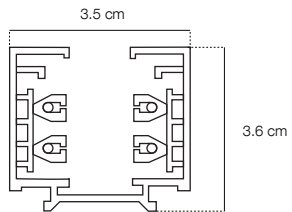


REFLECTOR DE ARTE CON RIEL 360° / 25 W
SL-R4302540A

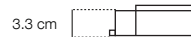
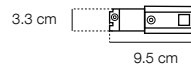
ACCESORIOS




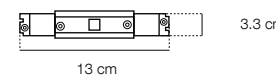
Riel 2 m de longitud para sobreponer SLRA25RSA (No incluido)



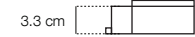
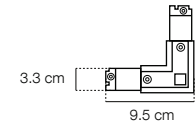
Conector inicial izquierdo para riel de sobreponer SLRS25AIP (No incluido)



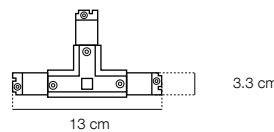
Conector tipo I para riel de sobreponer / empotrar SLRX25CIP (No incluido)



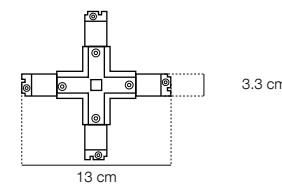
Conector tipo L izquierdo para riel de sobreponer SLRS25CLP (No incluido)



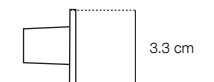
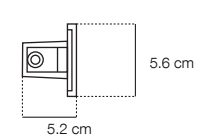
Conector tipo T izquierdo para riel de sobreponer SLRS25CTP (No incluido)



Conector inicial tipo X para riel de sobreponer/empotrar SLRX25CXP (No incluido)



Tapa final para riel de sobreponer SLRS25TFP (No incluido)



Contacto:



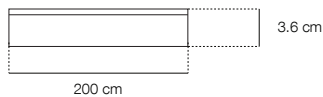
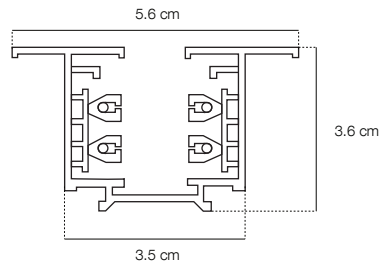
www.sieclad.com

**REFLECTOR DE ARTE CON RIEL 360° / 25 W
SL-R4302540A**

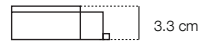
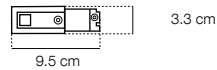
ACCESORIOS



Riel 2 m de longitud para empotrar SLRA25REA (No incluido)

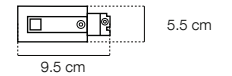
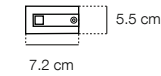


Conector inicial derecho para riel de empotrar SLRX25ADP (No incluido)

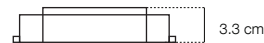
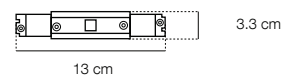


Tapa para conector SLRX25ADP

SLRE25REP (No incluido)

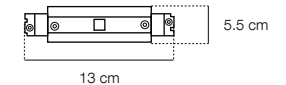

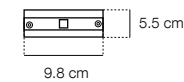


Conector tipo I para riel de sobreponer/empotrar SLRX25CIP (No incluido)



Tapa para conector SLRX25CIP

SLRE25CIP (No incluido)



Contacto:



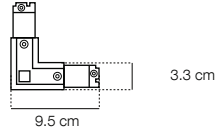
www.sieclad.com

REFLECTOR DE ARTE CON RIEL 360° / 25 W SL-R4302540A

ACCESORIOS

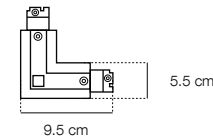
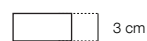
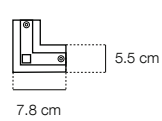


Conector tipo L derecho
para riel de empotrar
SLRX25CLP
(No incluido)

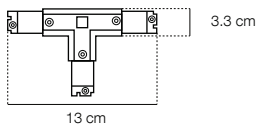


Tapa para conector SLRX25CLP

SLRE25CLP
(No incluido)

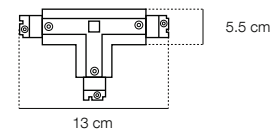
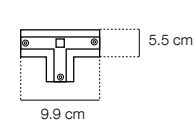


Conector tipo T derecho
para riel de empotrar
SLRX25CTP
(No incluido)



Tapa para conector SLRX25CTP

SLRE25CTP
(No incluido)



Contacto:



www.sieclled.com



REFLECTOR DE ARTE CON RIEL 360° / 25 W SL-R4302540A

ACCESORIOS

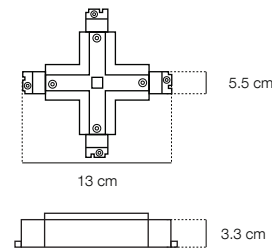
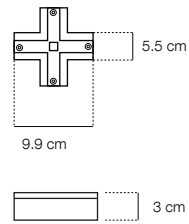
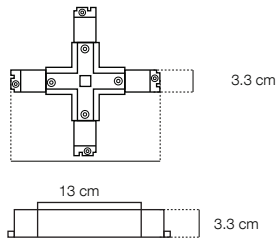


Conector tipo X para riel de sobreponer/empotrar SLRX25CXP (No incluido)

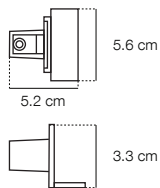


Tapa para conector SLRX25CXP

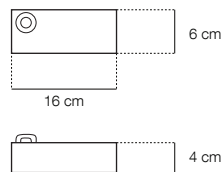
SLRE25CXP (No incluido)



Tapa final para riel de empotrar SLRE25TFP (No incluido)



Canope (Accesorio para sobreponer) SLRA25CAN (No incluido)



Contacto:



www.sieclled.com