

CORTADORAS PROFESIONALES

GARANTÍA
5
AÑOS






THUNDER

- Diseñadas para PORCELÁNICO, azulejo, piso cerámico
- Sistema monoguía de alta resistencia
- Sistema de baleros en portaherramientas (rayado más suave)
- Escuadra giratoria con tope lateral
- Base con efecto amortiguante en toda la superficie
- Suplemento base para grandes formatos de mayor dimensión
- Cuchilla de 22 mm con BALERO y recubrimiento de TITANIO
- Incluye bolsa de lona para facilitar su traslado

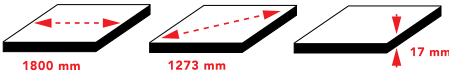


VIDEO TUTORIAL

THUNDER 600	THUNDER 900	THUNDER 1200
T600	T900	T1200
 60 cm	 90 cm	 120 cm
 42.5 cm	 63.5 cm	 85 cm
 1.7 cm	 1.7 cm	 1.7 cm



CORTADORA T1800



THUNDER 1800

-Diseñada para
PORCELÁNICO, azulejo, piso
cerámico

-Sistema monoguía de alta
resistencia (hierro sólido
45X15mm)

-Sistema de baleros en
portaherramientas (rayado
más suave)

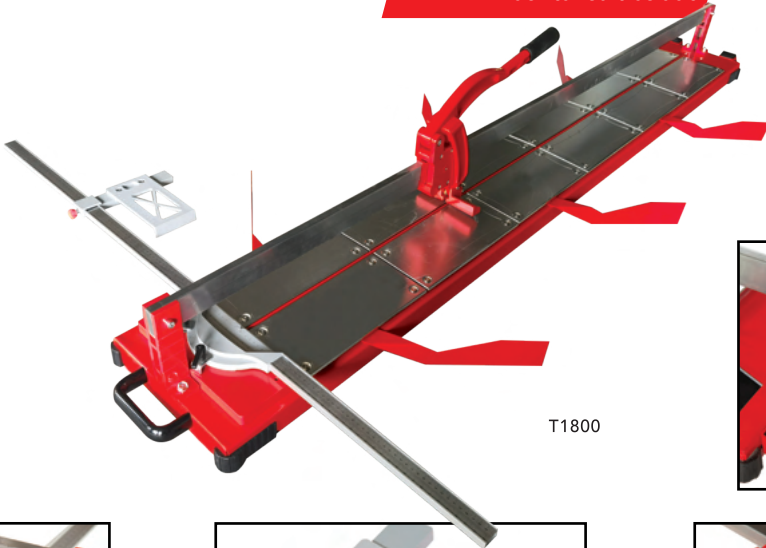
-Escuadra Giratoria con tope
lateral longitud 1300mm

-Base de acero con 12 placas
con efecto amortiguante en
toda la superficie


-Cuchilla de 22mm con
BALERO y recubrimiento de
titanio

-6 Soportes Laterales para
lograr una mayor estabilidad
del Recubrimiento

-Ruedas y Jaladera para
facilitar su traslado



T1800



CORTADORA SEMIPROFESIONAL

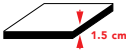
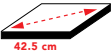
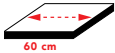
GARANTÍA
2
AÑOS



F600





VIDEO TUTORIAL



FLASH600

- Para piso cerámico y azulejo
- Guías SOLIDAS (20 mm) de alta durabilidad
- Soportes de aluminio
- Mayor superficie de la base de aluminio, calibre 14mm
- Sistema de baleros, rayado más suave
- Regla con tope lateral y escuadra
- Base con efecto amortiguante
- Cuchilla de 22 mm de carburo de tungsteno
- Incluye bolsa de lona para facilitar su traslado



CUCHILLAS



CB22

**THUNDER 22mm
CON BALERO**

- Para Azulejo, Piso Cerámico y Porcelánico
- 22 mm con BALERO y recubrimiento de TITANIO
- Mayor durabilidad y máxima precisión
- Mayor rendimiento, hasta 5 veces más



CF22

FLASH 22mm

- Para Azulejo y Piso Cerámico
- 22 mm Carburo de Tungsteno de alta resistencia
- Mayor durabilidad
- Máxima precisión

MEZCLADOR PROFESIONAL

GARANTÍA
1
AÑO

BROQUERO



MTG120



VIDEO TUTORIAL



TORNADO

- Mezclado homogéneo de adhesivos, estucos, boquillas y pinturas
- 2 Velocidades 0-710 / 0-950 rpm
- Arranque progresivo
- Botón de seguridad para encendido
- Asas Ergonómicas para mejor control
- Capacidad de mezclado 40 KG
- Potencia 1200 W
- 110/120 V, 50/60 Hz
- Varilla mezcladora incluida con conexión M14 120 x 14 x 590 mm (VR120)
- Incluye adaptador (Broquero) para varilla sin rosca

VARILLAS



VR120

**VARILLA MEZCLADORA
CON ROSCA (TORNADO)**
120 mm

- Capacidad de mezclado 25-40 kg
- Para Mezclador Eléctrico Tornado (MTG120)



VH120

VARILLA MEZCLADORA
120 mm

- Capacidad de mezclado 15-25 kg
- Para taladro convencional
- Entrada SDS Plus

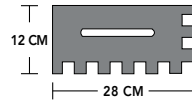
ACCESORIOS DE INSTALACIÓN

PEINES



P1010
P1212
P2020

- Lámina de acero de alta resistencia
- Mango de plástico abierto
- Dentado cuadrado
- Remaches internos



mm		inch	
10 x 10	13/32 x 13/32	30 x 30 - 40 x 40	12 x 12 - 16 x 16
12 x 12	1/2 x 1/2	40 x 40 - 60 x 60	16 x 16 - 24 x 24
20 x 20	13/16 x 13/16	MAYOR - 80 x 80	MAYOR - 32 x 32

RODILLERAS MULTIUSOS STD



ROSTD

- Rodilleras suaves Multiusos
- Protege las rodillas, evitando las lesiones en ligamentos y tendones
- Diseño Ergonómico, para mayor comodidad
- De poliéster, relleno espumoso de 10mm (EVA)
- Correa elástica con velcro para lograr un ajuste adecuado

VENTOSAS



VED80 (80 kg)
VES40 (40 kg)

- Especial para manipular recubrimientos de gran formato, vidrio y otros materiales lisos
- Cuerpo de aluminio de alta resistencia

VENTOSA DE SUCCIÓN DE AIRE CON MANÓMETRO



VESA150

- Ideal para la carga y manipulación de materiales pesados sin importar el tipo de acabado superficial (Recubrimiento, Vidrio, Metal, Madera, entre otros)
- Capacidad de succión hasta 150 kg
- El diámetro de 20 cm de la ventosa de succión de aire es perfecto para la manipulación de recubrimientos XL o Slim
- La bomba manual de succión de aire se activa fácilmente con un sólo dedo
- Está equipada con un manómetro que nos indica la pérdida de succión y nos recuerda la necesidad de bombear nuevamente para retener la carga de aire (los rangos de medición de 0 a 760 mmHg)
- Dispone de una válvula de liberación de presión manual
- La placa de succión es resistente al frío y al calor, también tiene un filtro de algodón a prueba de polvo
- Incluye estuche de plástico de alta resistencia para su protección y transporte
- Una ventosa en malas condiciones no es segura ni confiable


VIBRADOR NIVELADOR PRO

GARANTÍA
6
MESES



XLVINI

- Especialmente diseñado para expulsar el aire entre el adhesivo y el recubrimiento
- Facilita la adherencia
- Reduce la Instalación habitual
- Mayor rendimiento y efectividad en adhesivos
- Se recomienda en trabajos de instalación de formatos XL
- Evita Riesgos de fracturar las piezas
- Motor monofásico de 30W y 110V a 3600 RPM
- Medidas: Ancho 20 cm Largo 40 cm Alto 17cm
- Su reducido peso de 5.3 kg, facilita su utilización en instalaciones verticales y trabajos en altura



MAZA



MAZA DE GOMA BLANCA PROFESIONAL 500 GR



MG500

- Cara plana, impacto uniforme
- Goma blanca que evita manchar el recubrimiento
- Mango de madera de alta resistencia

LLANA



LLANA DE GOMA PROFESIONAL 240 X 100 X 18 mm



LG240

- Cama de caucho negro de dureza media
- Lámina de goma blanca resistente a la abrasión
- Base de Lámina de alta resistencia
- Mango ergonómico de madera tratada

ESPONJA



ESPONJA MIXTA ALTA ABSORCION



EM19

- Para limpieza de recubrimientos
- Esponja mixta, dos texturas (suave y abrasiva)
- Lado abrasivo no daña los materiales
- Alta absorción
- Mayor durabilidad y resistencia
- 19.5 x 13 x 7cm

NIVELES RECTANGULARES



NR100

NR150

- Longitud 100 y 150 cm
- Tres burbujas, para comprobar niveles horizontales, verticales y a 45°
- Precisión: 0.5 mm/m
- Doble mecanizado para garantizar una precisión constante en ambos lados
- Cinta métrica impresa en láser
- Protectores de caucho antishock
- Perfil de aluminio de alta resistencia

BROCAS DE DIAMANTE



- 6.5 y 8 mm Ideal para la colocación de accesorios de baño
- 35mm Para regaderas y manerales
- Perfora porcelánico, granito, mármol, azulejo y vidrio
- Perforaciones con precisión, sin daños en la pieza, con rapidez y limpieza
- Cuerpo de acero
- Corona de diamante electrodepositado
- Orificio en el cuerpo para facilitar su enfriamiento y posterior retiro de residuos
- Velocidad de uso recomendable entre 400 y 1000 rpm
- Rendimiento variable, dependiendo de la dureza de la pieza y del uso
- Utilizar siempre refrigerada con agua



REF	CONCEPTO	MM	"
BD6	BROCA DE DIAMANTE	6.5	1/4
BD8	BROCA DE DIAMANTE	8	5/16
BD35	BROCA DE DIAMANTE	35	1 3/8



VIDEO TUTORIAL

KIT BROCAS DE DIAMANTE



- 6.5 y 8 mm Ideal para la colocación de accesorios de baño
- 35mm Para regaderas y manerales
- Broca de diamante
- Depósito de agua para refrigeración
- Guía para una mayor precisión y evitar destostillamiento
- Sistema de autoadhesivos que se adhieren fácilmente a cualquier cerámica



REF	CONCEPTO	MM	"
KBD6	BROCA DE DIAMANTE	6.5	1/4
KBD8	BROCA DE DIAMANTE	8	5/16
KBD35	BROCA DE DIAMANTE	35	1 3/8



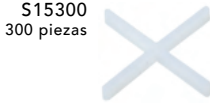
SEPARADORES

1 mm - 1/32"

1.5 mm - 1/16"

2 mm - 2/32"

-Perfectamente geométricas
-Plástico técnico
-No tienen rebabas
-Más rígidas, más altas, más largas



3 mm - 1/8"

4 mm - 5/32"

5 mm - 3/16"

7 mm - 9/32"




"T"
2 mm - 2/32"

"T"
3 mm - 1/8"

"T"
4 mm - 5/32"

CUÑA
5 mm - 3/16"




-Permite mantener una separación constante y que la junta luzca de forma lineal
-Facilita la instalación de recubrimientos
-Útiles para absorber la dilatación y contracción de los materiales por el calor o el frío
-Reduce el tiempo de instalación

-Disminuye de forma importante las reclamaciones
-Para recubrimientos rectificadas se recomienda separador de 2 mm

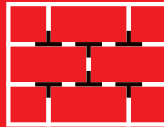
-"T" Facilita la instalación de recubrimiento rectangular y maderas cerámicas

- Nos permite regular a la perfección, las inclinaciones y desviaciones que puedan presentar los recubrimientos en muro
- Para calzar
- La Cuña es reutilizable

LINEAL



DESFAJADA



CUÑA



SEPARADORES POR M2



33	44	50	60	120
x	x	x	x	x
33	44	50	60	120
9	9	4	4	4

"T" POR M2





30	30	40	40	60
x	x	x	x	x
60	90	80	120	120
16	9	7	5	4





Lider Creativo

(55) 5598 6500 / 6875 ·  55 3754 6286

 clientes1@redtools.mx · clientes2@redtools.mx

www.redtools.mx

redtoolsmx



RedToolsTheProfessional