

AQUASPA

FROM ORDINARY TO EXTRAORDINARY

CATÁLOGO TINAS FREESTANDING
2023

www.aquaspa.com.mx

AQUASPA

Con más de 50 años en la industria, somos el fabricante líder de bañeras, tinas y Spas de exterior en México. Nuestros productos se caracterizan por su alta calidad en materiales y procesos de elaboración propios ensamblados por mano de obra profesional y calificada. Nuestro premio internacional «World Quality Commitment Award» es una muestra de nuestro compromiso con la excelencia y la satisfacción del cliente.



“Tengo gustos SIMPLES
me conformo con lo
MEJOR”



ÍNDICE

MODELOS FREESTANDING

TINA 90-01	p.09
TINA 90-02	p.15
TINA 90-03	p.21
TINA 100-01	p.27
TINA 100-02	p.33
TINA 100-03	p.39
TINA 100-05	p.45
TINA 100-06	p.51
TINA 100-07	p.57
TINA 100-08	p.63
TINA B-01	p.69
TINA C-120	p.75
TINA F-014	p.81
TINA CLÁSICA	p.87
TINA M-01	p.93



From Ordinary to EXTRAORDINARY...

Date la satisfacción de tomarte un tiempo y romper la rutina...



LA DIFERENCIA ES EL IMPACTO.

La forma perfecta para relajarse...

AQUASPA



AQUASPA

La forma perfecta para relajarse en casa después de un largo y duro día de trabajo. Con una de nuestras tinas, usted obtendrá todo lo que desea: diseño vanguardista, valor, economía y rendimiento.

En Aquaspa el cambio no es sólo una cosa, es todo lo que hacemos. De la manera que fabricamos nuestros productos, su valor, atención y placer que le dará su tina en los próximos años.

Nuestro objetivo es hacer que usted tenga momentos felices y saludables todos los días de su vida.



Tina 90-01



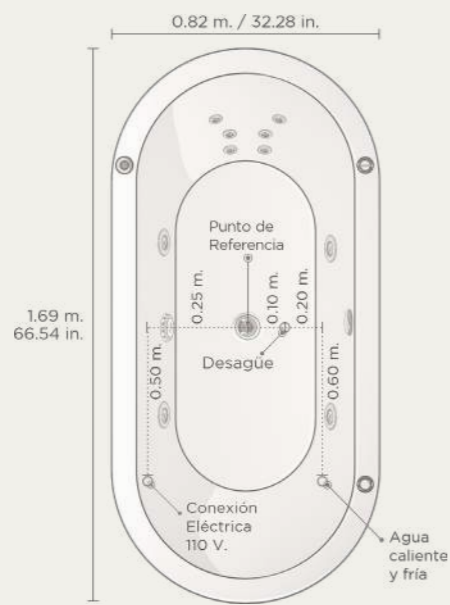
Tina 90-01

Características

Espaciosa bañera ovalada, pensada para los ambientes menos espaciosos. Esta tina se puede fabricar con ó sin hidromasaje, aromaterapia y cromoterapia.

Especificaciones

- Acrílico calidad exportación
- 4 Capas de fibra de vidrio
- Aislamiento térmico de poliuretano
- Motor de 2.5 HP (110 V.)
- 4 Jets Ventury Súper
- 6 Mini Jets Lumbar
- 2 Tomas de aire
- 1 Torna de succión
- Botón de encendido



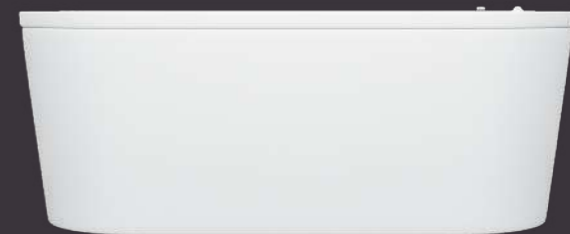
Medidas

Prof. tina	Altura total	1 Adulto
0.45 m.	0.59 m.	256 L.
17.71 in.	23.22 in.	67.62 gal.

Características Opcionales

- Aromaterapia
- Magnetoterapia
- Jet de llenado
- Desagüe automático push
- Faldón
- Grifo free standing
- Botón de encendido







Tina 90-02



Tina 90-02

Características

La bañera 90-02 se distingue por la sencillez y elegancia de sus formas rectas y limpias, ideal para una experiencia de verdadero descanso.

Especificaciones

Acrílico calidad exportación

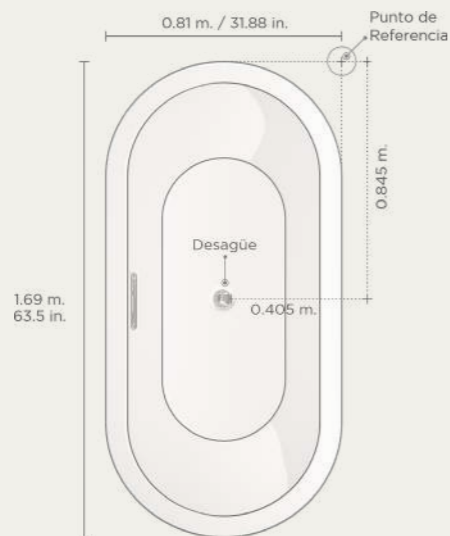
4 Capas de fibra de vidrio

Aislamiento térmico de poliuretano

Faldón en fibra de vidrio

Desagüe push con rebosadero

(sólo se fabrica sin hidromasaje)



Medidas

Prof. tina	Altura total	1 Adulto
0.45 m.	0.63 m.	256 L.
17.71 in.	24.8 in.	67.62 gal.

Características Opcionales

Magnetoterapia

Desagüe automático push

Grifo free standing






Cascada de
Rebosadero



Desagüe
automático
push

Faldón
Perimetral





Tina 90-03



Tina 90-03

Características

Elegante bañera, de forma curva y línea suave.

Ideal para el descanso y placer que ofrece una bañera.

Especificaciones

Acrílico calidad exportación

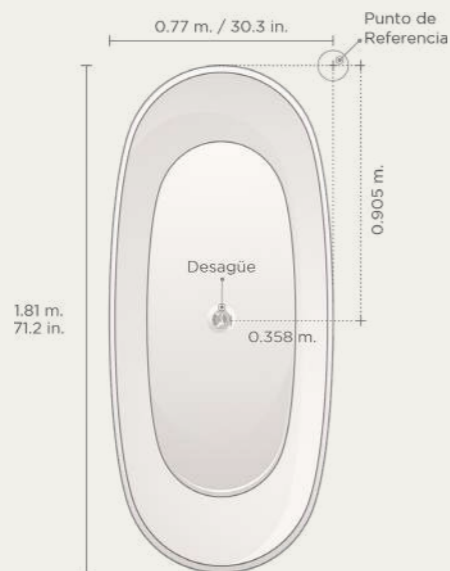
4 Capas de fibra de vidrio

Aislamiento térmico de poliuretano

Faldón en fibra de vidrio

Desagüe push

(sólo se fabrica sin hidromasaje)



Medidas

Prof. tina	Altura total	1 Adulto
0.42 m.	0.60 m.	320 L.
16.53 in.	23.62 in.	84.53 gal.

Características Opcionales

Magnetoterapia

Desagüe automático push


Grifo free standing





Desagüe
automático
push

Faldón
Perimetral





Tina 100-01



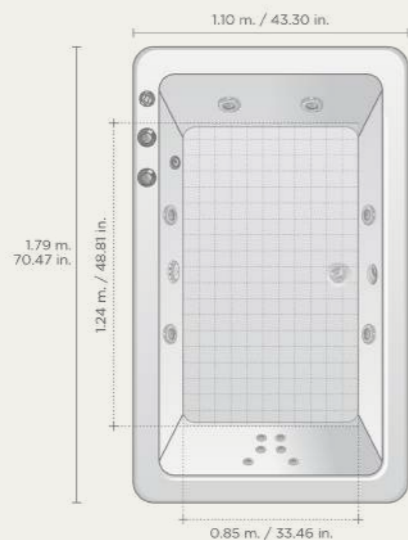
Tina 100-01

Características

Elegante bañera, de formas ortogonales y jets lumbares. Ideal para el descanso y placer que ofrece una bañera.

Especificaciones

- Acrílico calidad exportación
- 4 Capas de fibra de vidrio
- Aislamiento térmico de poliuretano
- Motor de 2.5 HP (110V.)
- 6 Jets Ventury Súper
- 6 Mini Jets lumbares
- 1 Toma de succión
- 1 Jet de llenado
- 1 Botón de encendido
- 1 Rebosadero
- Faldón en fibra de vidrio
- 1 Desagüe automático push



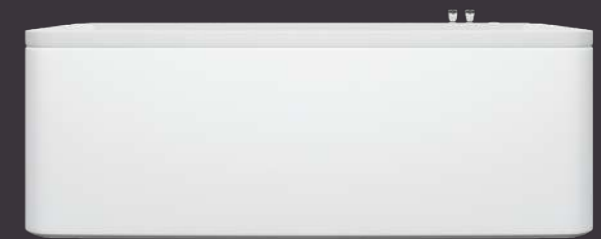
Medidas

Prof. tina	Altura total	2 Adultos
0.47 m.	0.60 m.	400 L.
18.50 in.	23.62 in.	105.66 gal.

Características Opcionales

- Desagüe automático push
- Grifo free standing
- Manerales para agua fría y caliente
- Faldón perimetral desmontable







Tina 100-02



Tina 100-02

Características

Elegante bañera, de forma curva y línea suave.

Ideal para el descanso y placer que ofrece una bañera.

Especificaciones

Acrílico calidad exportación

4 Capas de fibra de vidrio

Aislamiento térmico de poliuretano

Motor de 2.5 HP (110V.)

6 Jets Ventury Súper

6 Mini Jets lumbares

1 Toma de succión

1 Toma de aire

1 Botón de encendido

1 Rebosadero

1 Jet de llenado

Faldón perimetral

1 Desagüe automático push



Medidas

Prof. tina Altura total 2 Adultos

0.49 m. 0.62 m. 350 L.

19.29 in. 24.40 in. 92.46 gal.

Características Opcionales

Desagüe automático push

Grifo free standing

Manerales para agua fría y caliente

Faldón perimetral desmontable







Tina 100-03



Tina 100-03

Características

Elegante bañera, de forma curva y línea suave. Ideal para el descanso y placer que ofrece una bañera.

Especificaciones

- Acrílico calidad exportación
- 4 Capas de fibra de vidrio
- Aislamiento térmico de poliuretano
- Motor de 2.5 HP (110V.)
- 6 Jets Ventury Súper
- 4 Mini Jets lumbares
- 1 Toma de succión
- 1 Botón de encendido neumático
- 1 Rebosadero
- Faldón desmontable perimetral
- 1 Desagüe automático push



Medidas

Prof. tina	Altura total	2 Adultos
0.48 m.	0.63 m.	494 L.
18.89 in.	24.80 in.	130.5 gal.

Características Opcionales

- Magnetoterapia
- Cromaterapia
- Manerales para agua fría y caliente
- Desagüe automático push
- Grifo free standing





Botón de encendido neumático

Toma de succión

Super Ventury Jets

Rebosadero

Mini jets lumbares

Desagüe automático push

Manerales

Faldón perimetral desmontable





Tina 100-05



Tina 100-05

Características

Elegante bañera, de forma curva y línea suave.

Ideal para el descanso y placer que ofrece una bañera.

Especificaciones

Acrílico calidad exportación

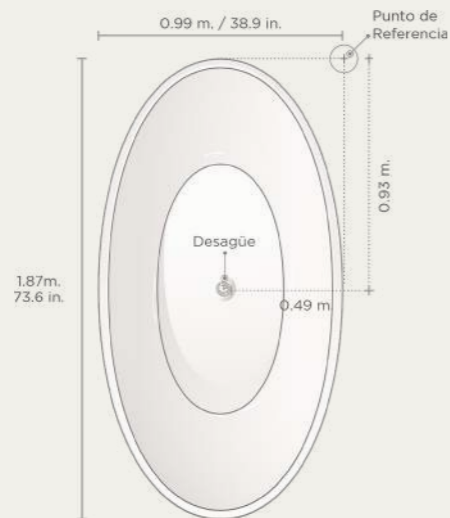
4 Capas de fibra de vidrio

Aislamiento térmico de poliuretano

Faldón en fibra de vidrio

Desagüe push

(sólo se fabrica sin hidromasaje)



Medidas

Prof. tina	Altura total	1 Adulto
0.42 m.	0.57 m.	350 L.
16.53 in.	22.44 in.	92.46 gal.

Características Opcionales

Magnetoterapia

Desagüe automático push

Grifo free standing







Tina 100-06



Tina 100-06

Características

Elegante bañera, de forma curva y línea suave.

Ideal para el descanso y placer que ofrece una bañera.

Especificaciones

Acrílico calidad exportación

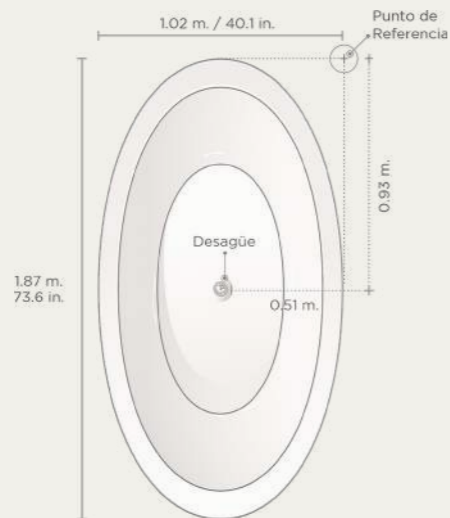
4 Capas de fibra de vidrio

Aislamiento térmico de poliuretano

Faldón en fibra de vidrio

Desagüe push

(sólo se fabrica sin hidromasaje)



Medidas

Prof. tina	Altura total	1 Adulto
0.42 m.	0.56 m.	300 L.
16.53 in.	22.0 in.	79.2 gal.


Características Opcionales

Magnetoterapia

Desagüe automático push

Grifo free standing





Desagüe
automático
push

Faldón
Perimetral





Tina 100-07



Tina 100-07

Características

Elegante bañera, de forma curva y línea suave.

Ideal para el descanso y placer que ofrece una bañera.

Especificaciones

Acrílico calidad exportación

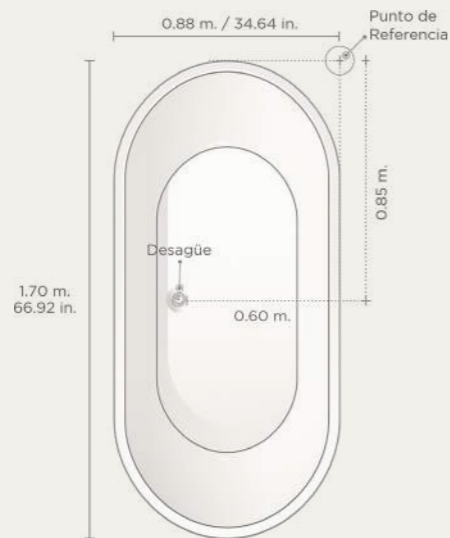
4 Capas de fibra de vidrio

Aislamiento térmico de poliuretano

Faldón en fibra de vidrio

Desagüe push

(sólo se fabrica sin hidromasaje)



Medidas

Prof. tina	Altura total	1 Adulto
0.50 m.	0.58 m.	300 L.
19.68 in.	22.83 in.	79.2 gal.

Características Opcionales

Magnetoterapia

Desagüe automático push

Grifo free standing





Desagüe
automático
push

Faldón
Perimetral





Tina 100-08



Tina 100-08

Características

Elegante bañera, de forma curva y línea suave.

Ideal para el descanso y placer que ofrece una bañera.

Especificaciones

Acrílico calidad exportación

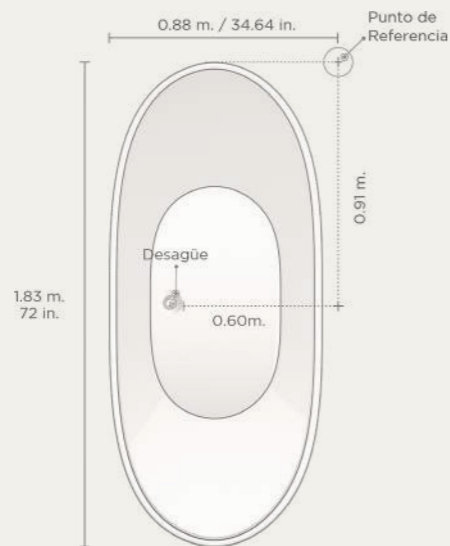
4 Capas de fibra de vidrio

Aislamiento térmico de poliuretano

Faldón en fibra de vidrio

Desagüe push

(sólo se fabrica sin hidromasaje)



Medidas

Prof. tina	Altura total	1 Adulto
0.50 m.	0.81 m.	350 L.
19.68 in.	31.88 in.	92.46 gal.

Características Opcionales

Magnetoterapia

Desagüe automático push

Grifo free standing





Desagüe
automático
push

Faldón
Perimetral





Tina B-01



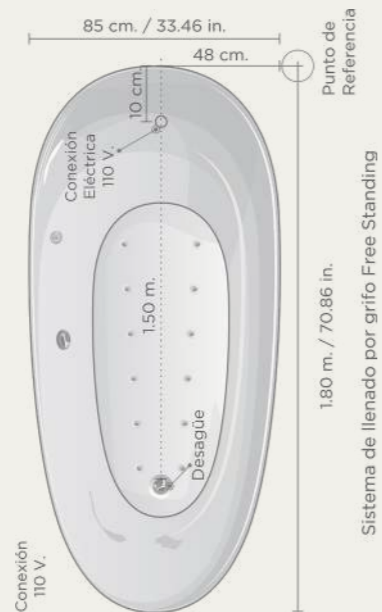
Tina B-01

Características

Elegante bañera de forma ovalada, líneas suaves y curvas, la hace ideal para el descanso y placer que ofrece una bañera.

Especificaciones

- Acrílico calidad exportación
- 4 Capas de fibra de vidrio
- Aislamiento térmico de poliuretano
- Faldón de fibra de vidrio
- 1 Botón de encendido (eléctrico)
- 1 Desagüe Push
- 1 Rebosadero



Medidas

Prof. tina	Altura total	1 Adulto
0.44 m.	0.78 m.	252 L.
17.3 in.	30.7 in.	66.57 gal.

Características Opcionales

- Blower
- Magnetoterapia
- Aireadores
- Desagüe automático push
- Faldón
- Grifo free standing





Botón de encendido

Aíreadores

Rebosadero

Desagüe automático push

Faldón en fibra de vidrio





Tina C-120



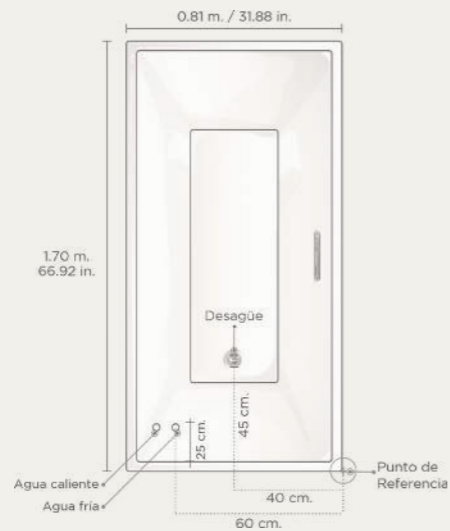
Tina C-120

Características

La bañera C-120 se distingue por la sencillez y elegancia de sus formas rectas y limpias. Con sus tecnologías ofrece sensaciones de verdadero descanso.

Especificaciones

- Acrílico calidad exportación
- 4 Capas de fibra de vidrio
- Aislamiento térmico de poliuretano
- Faldón en fibra de vidrio
- Botón de encendido
- Desagüe Push
- Cascada de rebosadero



Medidas

Prof. tina	Altura total	1 Adulto
0.50 m.	0.63 m.	406 L.
19.69 in.	24.8 in.	107.29 gal.

Características Opcionales

- Blower
- Magnetoterapia
- Desagüe automático push
- Faldón
- Grifo free standing






Cascada de
Rebosadero

Desagüe
automático
push

Faldón
Perimetral





Tina F-014



Tina F-014

Características

Espaciosa bañera ovalada, se distingue por la elegancia de sus formas curvas y limpias. Esta tina se puede fabricar con ó sin hidromasaje y cromoterapia.

Especificaciones

Acrílico calidad exportación

4 Capas de fibra de vidrio

Aislamiento térmico de poliuretano

Faldón de fibra de vidrio

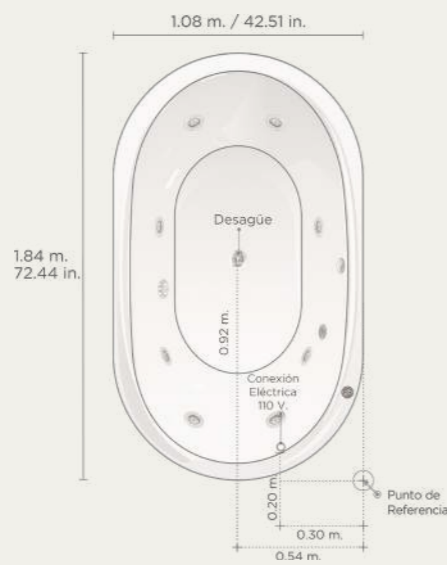
Motor de 2.5 HP (110 V.)

8 Jets Ventury Súper

1 Toma de succión

1 Desagüe Push

1 Encendido de neumático



Medidas

Prof. tina	Altura total	2 Adultos
0.48 m.	0.71 m.	494 L.
18.89 in.	27.95 in.	130.5 gal.

Características Opcionales

Blower

Magnetoterapia

Cromoterapia

Desagüe automático push

Faldón

Grifo free standing





Botón de encendido Push

Rebosadero

Super Ventury Jets

Desagüe automático push

Faldón Perimetral



Tina Clásica



Tina Clásica

Características

Tina individual elegante y atemporal. Incluye desagüe automático y con opción de soportes en forma de patas garra de león en color acero viejo o color blanco.

Especificaciones

Acrílico calidad exportación

4 Capas de fibra de vidrio

Aislamiento térmico de poliuretano

Patas garra de león en acrílico o acero viejo

Faldón en fibra de vidrio

Desagüe push

No incluye la grifería

Sólo se fabrica sin hidromasaje y color blanco.



Medidas

Prof. tina	Altura total	1 Adulto
0.48 m.	0.79 m.	310 L.
18.89 in.	31.10 in.	81.89 gal.

Características Opcionales

Desagüe automático push

Grifo free standing





Tina
Termoformada
con acrílico de
5mm



Desagüe
automático
push

Faldón
Perimetral

Patas
Garra de
León





Tina Dreams



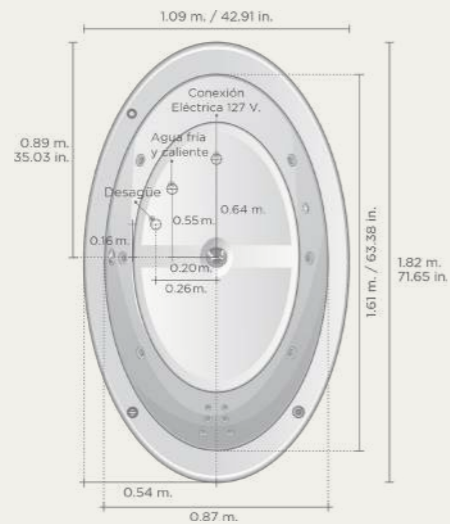
Tina Dreams

Características

Refinada bañera ovalada de medianas dimensiones, proporciona un masaje relajante con jets lumbares.

Especificaciones

- Acrílico calidad exportación
- 4 Capas de fibra de vidrio
- Aislamiento térmico de poliuretano
- Motor de 2.5 HP (110V.)
- 6 Jets Ventury Súper
- 6 Mini Jets Lumbar
- 1 Toma de aire
- 1 Toma de succión
- Faldón de fibra de vidrio
- 1 Botón de encendido
- 1 Desagüe Push
- 1 Rebosadero



Medidas

Prof. tina	Altura total	2 Adultos
0.36 m.	0.49 m.	280 L.
14.17 in.	19.29 in.	73.96 gal.

Características Opcionales

- Aromaterapia
- Magnetoterapia
- Jet de llenado
- Desagüe automático push
- Faldón
- Grifo free standing





Ventury Jets Súper

Toma de succión

Botón de encendido neumático

Aromaterapia

Mini Jets lumbares

Toma de aire

Desagüe automático push

Faldón en fibra de vidrio



Tina M-01



Tina M-01

Características

Espaciosa bañera circular, elegante y fuera de lo ordinario. Esta tina se puede fabricar con ó sin hidromasaje, magnetoterapia, ozonoterapia y cromoterapia.

Especificaciones

Acrílico calidad exportación

4 Capas de fibra de vidrio

Aislamiento térmico de poliuretano

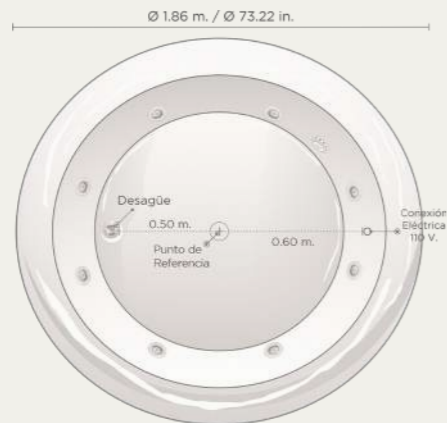
Faldón de fibra de vidrio

Motor de 2.5 HP 110 V.

8 Jets Ventury Súper

1 Torna de succión

1 Desagüe Push



Sistema de llenado por grifo Free Standing



Medidas

Prof. tina	Altura total	2 Adultos
0.55 m.	0.76 m.	550 L.
21.65 in.	29.92 in.	145.29 gal.

Características Opcionales

Blower

Magnetoterapia

Ozonoterapia

Cromoterapia

Desagüe automático push

Faldón

Grifo free standing







AQUASPA

FROM ORDINARY TO EXTRAORDINARY

Aljibe N ° 45 Col. Santa úrsula Xitla
Correo: tinas@aquaspa.com.mx
C.P. 14420, México D.F.
Tel. (56) 55 6624
www.aquaspa.com.mx