



# Technology that delivers more than just light

Solatube® SolaMaster® Series

La mejor solución para **Iluminación y Ahorro**



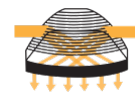
# Solatube® SolaMaster® Series

La serie **SolaMaster®** es una **línea versátil** de sistemas de iluminación natural diseñada para satisfacer cualquier necesidad de iluminación desde una oficina, espacio comercial, almacén o industria con amplias dimensiones y características específicas. Utiliza la **tecnología más innovadora** para brindar la **máxima iluminación** en el interior del espacio y ofrecer el mejor **rendimiento térmico**, reduciendo al mismo tiempo los costos de energía y mantenimiento del inmueble.



## **CAPTA** Tecnología Raybender® 3000

Tecnología aplicada al **domo de acrílico de alto impacto** (Modelo 750 DS) que capta eficientemente los **rayos del sol** para **dirigirlos al interior**, ofreciendo un insuperable desempeño durante las primeras horas del día y al atardecer, minimizando el exceso de luz al mediodía.



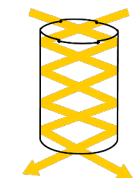
## Tecnología LightTracker™

**Reflector** dentro del domo (Modelo 330 DS) que **intercepta la luz solar** para incrementar el nivel de iluminación durante todo el día.



## **TRANSFIERE** Tecnología Spectralight® Infinity

**Tubos** con el único material **99.7% reflectivo** en el mundo que brindan la máxima pureza en luz natural. Transportan la **máxima cantidad** de luz al interior sin pérdida de intensidad.

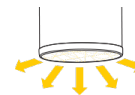


## Tecnología INFRAREduction

Tecnología aplicada en el interior de los tubos reflectivos, utilizada para **disipar el calor** y así **evitar la ganancia térmica** en el interior del espacio.

## **DIFUNDE** Ingeniería de óptica

La línea de difusores Solatube® permiten una dispersión de luz natural en las áreas deseadas según el requerimiento visual de la tarea a desempeñar, logrando una **iluminación uniforme** con un gran confort visual.



## Discover the technology that changed daylighting

Every project has  
a green story!



**CALIDAD** de  
iluminación inmejorable



**AHORRO**  
real de energía



## Grandes Beneficios:



100%  
Hermético



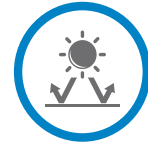
No transfiere  
calor



No requiere  
mantenimiento



Instalación certificada,  
rápida y sencilla



Filtra  
los rayos UV



Incrementa el  
valor del activo

## Adaptabilidad extraordinaria

La serie SolaMaster® ofrece una **versatilidad inigualable** para **adaptarse** a **cualquier característica específica** del proyecto, ya sea para espacios abiertos o con plafón / cielo falso.



## Productividad y mejora en el ambiente laboral

Solatube® ilumina espacios interiores **mejorando el rendimiento** de los usuarios y brindando una sensación de bienestar y confort, lo que se traduce en una mayor productividad, elevando la competitividad de nuestros clientes.



## Herramientas de diseño

Solatube® cuenta con **curvas de fotometría (.ies)** que permiten diseñar el **número de domos** a instalar según las características específicas del espacio, buscando satisfacer los **niveles de iluminación** requeridos según la actividad o tarea que se realiza en el espacio.




## Máxima luz natural

La tecnología **Spectralight® Infinity** de los tubos reflectivos de Solatube® brinda la mayor eficiencia en transferencia de la luz natural ofreciendo más de un **99% de índice de naturalidad de color**, el mejor del mundo.




Porcentaje de rendimiento después de  
20 rebotes a través del tubo (1.5 m)



## Innovación Sustentable

Uno de los resultados más importantes que ofrece la implementación de la inigualable eficiencia de la serie SolaMaster® en un proyecto, es la **Sustentabilidad con su entorno**, que se traduce en un **ahorro de energía real** y en la **reducción del daño al medio ambiente**.



# Powered by the sun, built for versatility

# Una opción para cada necesidad

## Solatube 330 DS

Optimiza la entrada de luz en cualquier hora del día. La tecnología **LightTracker™** del reflector, capta los rayos de gran inclinación, dando como resultado la máxima pureza de luz natural todo el día, incluso en los días nublados y los meses de invierno.

Ofrece la opción para adaptarse en espacios abiertos o con plafón / cielo falso.



## Solatube 750 DS

Brinda una entrada de luz uniforme durante todo el día. La tecnología **Raybender® 3000** da como resultado un inmejorable desempeño durante las primeras y últimas horas del día, cuando lo que se desea es una iluminación uniforme y estable todo el día.

Ofrece la opción para adaptarse en espacios abiertos o con plafón / cielo falso.



## Accesorios que resuelven necesidades




Difusor circular  
Prismático y OptiView®

Difusor cuadrado  
Prismático y OptiView®

Daylight Dimmer

Brida

Tubo de extensión con  
adaptador de ángulo 90°



**everlux**

Soluciones Creativas de Energía

Distribuidor Autorizado para México y América Latina

(81) 2140 6060 info@solatube.com.mx

SolatubeMx SolatubeMx\_

Celebrating  
**30**  
Years of Wonder



**SOLATUBE**  
Innovation in Daylighting™