

CATO.COM.MX

# CATOLOGO

---

PISOS Y MUROS



PISO / **LECCO**

CÓDIGO / P1015101

**TIPO**

Porcelánico

**FORMATO**

60x60

**TONO**

Beige

**CUERPO**

Sales Solubles

**ACABADO**

Brillante

**M<sup>2</sup> / CAJA**

1.44



PISO / **BOLONIA**

CÓDIGO / P1016800

**TIPO**

Porcelánico

**FORMATO**

60x60

**TONO**

Blanco

**CUERPO**


Doble Carga

**ACABADO**

Brillante

**M<sup>2</sup> / CAJA**

1.44



PISO /

# MÓDENA

CÓDIGO / P1015000

**TIPO**

Porcelánico

**FORMATO**

60x60

**TONO**

Ivory

**CUERPO**


Sales Solubles

**ACABADO**

Brillante

**M<sup>2</sup> / CAJA**

1.44



PISO /

# TASCO

CÓDIGO / L1020303



**TIPO**

Cerámico

**FORMATO**

60x60

**TONO**

Gris

**CUERPO**

Cerámico

**ACABADO**

Granilado Liso

**M<sup>2</sup> / CAJA**

1.80

PISO /

**COLONIA**

CÓDIGO / L1019303

**TIPO**

Cerámico

**FORMATO**

60x60

**TONO**

Gris

**CUERPO**

Cerámico

**ACABADO**

Brillante Liso

**M<sup>2</sup> / CAJA**

1.80



PISO /

**VALERIA**

CÓDIGO / L1019400

**TIPO**

Cerámico

**FORMATO**

60x60

**TONO**

Blanco

**CUERPO**

Cerámico

**ACABADO**

Brillante Liso

**M<sup>2</sup> / CAJA**

1.80





# Estilo, tecnología y funcionalidad.

Para todos los gustos  
y necesidades.

AMBIENTE / COLONIA



PISO / **PADUA**

CÓDIGO / L1019501

**TIPO**

Cerámico

**FORMATO**

60x60

**TONO**

Beige

**CUERPO**

Cerámico

**ACABADO**

Brillante Liso

**M<sup>2</sup> / CAJA**

1.80



PISO / **SUITE**

CÓDIGO / L1019400

**TIPO**

Cerámico

**FORMATO**

60x60

**TONO**

Hueso

**CUERPO**

Cerámico

**ACABADO**

Mate Estructurado

**M<sup>2</sup> / CAJA**

1.80



PISO / **BRISTOL**

CÓDIGO / L1019700

**TIPO**

Cerámico

**FORMATO**

60x60

**TONO**

Caramelo

**CUERPO**

Cerámico

**ACABADO**

Brillante Liso



**M<sup>2</sup> / CAJA**

1.80

PISO / **ANKARA**

CÓDIGO / L1019800



**TIPO**

Cerámico

**FORMATO**

60x60

**TONO**

Caramelo Claro

**CUERPO**

Cerámico

**ACABADO**

Brillante Liso

**M<sup>2</sup> / CAJA**

1.80

PISO / **CIPRES**

CÓDIGO / L1019902

**TIPO**  
Cerámico

**FORMATO**  
60x60

**TONO**  
Beige

**CUERPO**  
Cerámico

**ACABADO**  
Brillante Liso

**M<sup>2</sup> / CAJA**  
1.80



PISO / **MAPLE**

CÓDIGO / L1020000



**TIPO**  
Cerámico

**FORMATO**  
60x60

**TONO**  
Maple

**CUERPO**  
Cerámico

**ACABADO**  
Brillante Liso

**M<sup>2</sup> / CAJA**  
1.80





AMBIENTE / CIPRES

# Funcionalidad y tecnología.

Con calidad total.

 CATO®

PISO / **OLMO**

CÓDIGO / L1020103

**TIPO**  
Cerámico

**FORMATO**  
60x60

**TONO**  
Gris

**CUERPO**  
Cerámico

**ACABADO**  
Brillante Liso

**M<sup>2</sup> / CAJA**  
1.80



PISO / **MATISSE**

CÓDIGO / L1020000



**TIPO**  
Cerámico

**FORMATO**  
60x60

**TONO**  
Gris


**CUERPO**  
Cerámico

**ACABADO**  
Brillante Liso

**M<sup>2</sup> / CAJA**  
1.80

PISO / **GARDA**

CÓDIGO / P1015302



**TIPO**

Porcelánico

**FORMATO**

60x60

**TONO**

Blanco

**CUERPO**

Todo Masa

**ACABADO**

Brillante

**M<sup>2</sup> / CAJA**

1.44

AMBIENTE / GARDA



PISO / **SEVILLA<sub>B</sub>**

CÓDIGO / P1115400

**TIPO**

Porcelánico

**FORMATO**

60x120

**TONO**

Blanco

**CUERPO**

Pulido

**ACABADO**

Brillante



**M<sup>2</sup> / CAJA**

1.44

PISO / **SEVILLA<sub>M</sub>**

CÓDIGO / P1115500

**TIPO**

Porcelánico

**FORMATO**

60x120

**TONO**

Blanco

**CUERPO**

Matte

**ACABADO**

Matte



**M<sup>2</sup> / CAJA**

1.44

AMBIENTE / SEVILLA

# Funcionalidad y tecnología.

Diseños con calidad total.



PISO / **BARCELONA** CÓDIGO / P1115703

**TIPO**

Porcelánico

**FORMATO**

60x120

**TONO**

Gris

**CUERPO**

High Gloss

**ACABADO**

Alto Brillo

**M<sup>2</sup> / CAJA**

1.44



PISO / **SANTANDER** CÓDIGO / P1116104

**TIPO**

Porcelánico

**FORMATO**

60x120

**TONO**

Crema

**CUERPO**

High Gloss

**ACABADO**

Alto Brillo

**M<sup>2</sup> / CAJA**

1.44



PISO /

**LEÓN**

CÓDIGO / P1115703

**TIPO**

Porcelánico

**FORMATO**

60x120

**TONO**

Café

**CUERPO**

Matte

**ACABADO**

Matte

**M<sup>2</sup> / CAJA**

1.44



PISO /

**MÁLAGA**

CÓDIGO / P1116303



**TIPO**

Porcelánico

**FORMATO**

60x120

**TONO**

Gris

**CUERPO**

Matte

**ACABADO**

Matte

**M<sup>2</sup> / CAJA**

1.44

AMBIENTE / LEÓN



**Estilo para  
todos los gustos  
y necesidades.**

 **CATO**<sup>®</sup>



PISO / **CATALUÑA**

CÓDIGO / P1116400

**TIPO**

Porcelánico

**FORMATO**

60x120

**TONO**

Blanco

**CUERPO**

Matte

**ACABADO**

Matte

**M<sup>2</sup> / CAJA**

1.44



PISO / **TOLEDO**

CÓDIGO / P1116501



**TIPO**

Porcelánico

**FORMATO**

60x120

**TONO**

Beige

**CUERPO**

Carving

**ACABADO**

Bajo Relieve

**M<sup>2</sup> / CAJA**

1.44

PISO /

**NAVARRA**

CÓDIGO / P1116600

**TIPO**

Porcelánico

**FORMATO**

60x120

**TONO**

Café

**CUERPO**

Carving

**ACABADO**

Bajo Relieve

**M<sup>2</sup> / CAJA**

1.44



PISO /

**VALENCIA**

CÓDIGO / P1116703

**TIPO**

Porcelánico

**FORMATO**

60x120

**TONO**

Gris

**CUERPO**

Glossy

**ACABADO**

Brillante

**M<sup>2</sup> / CAJA**

1.44



PISO / **HUESCA**

CÓDIGO / P111580061

**TIPO**

Porcelánico

**FORMATO**

60x120

**TONO**

Ivory

**CUERPO**

Carving

**ACABADO**

Bajo Relieve

**M<sup>2</sup> / CAJA**

1.44



PISO / **ARAGÓN**

CÓDIGO / P111590371



**TIPO**

Porcelánico

**FORMATO**

60x120

**TONO**

Gris

**CUERPO**

High Gloss

**ACABADO**

Alto Brillo

**M<sup>2</sup> / CAJA**

1.44



**Calidad total  
para cada  
espacio y estilo.**

AMBIENTE / ARAGÓN



MURO /

# WOOD

CÓDIGO / F1320705

**TIPO**

Cerámico

**FORMATO**

30x60

**TONO**

Moca

**CUERPO**

Cerámico

**ACABADO**

Semi mate /  
Satinado Estructurado

**M<sup>2</sup> / CAJA**

1.62



MURO /

# AREQUIPA

CÓDIGO / P111590371

**TIPO**

Cerámico

**FORMATO**

60x120

**TONO**

Gris

**CUERPO**

High Gloss

**ACABADO**

Semi mate /  
Satinado Estructurado

**M<sup>2</sup> / CAJA**

1.44



**TIPO**

Cerámico

**FORMATO**

30x60

**TONO**

Beige

**CUERPO**


Cerámico

**ACABADO**

Semi mate /  
Satinado Estructurado

**M<sup>2</sup> / CAJA**

1.62





Antiguo Camino a la Huasteca No. 350  
Zona Industrial El Lechugal  
Santa Catarina, Nuevo León C.P. 66350

**[www.cato.com.mx](http://www.cato.com.mx)**

[servicioalcliente@cato.com.mx](mailto:servicioalcliente@cato.com.mx)

[contacto@cato.com.mx](mailto:contacto@cato.com.mx)

Tel. 81.8262.8899