



CATÁLOGO  
**RESIDENCIAL**  
[www.abatikventanas.com](http://www.abatikventanas.com)





# Ventanas Correderas

- Corredera 60

# Puertas Correderas

- Corredera 60 - H90
- Multi - Sliding 96

# Ventanas Ideal 2000

- Practicable
- Oscilobatiente
- Proyectante
- Abatible
- Fijo
- Fijo con Mallorquina

# Sistemas Especiales

- Puerta Elevadora Smart Slide







## Ventana Línea Corredera 60

### Características

- Acristalamiento de 6mm hasta 18mm.
- Termo-soldadura a 45°.
- Hermeticidad con felpillos.
- Profundidad de 60mm.
- Sistema de cámaras internas.
- Acristalamiento con junquillo al interior.
- Junta hermética perimetral interna y externa en fijo y hoja.
- Resistencia a la corrosión y rayos UV.
- Desagüe al exterior oculto.
- Aislamiento térmico.
- Aislamiento acústico.

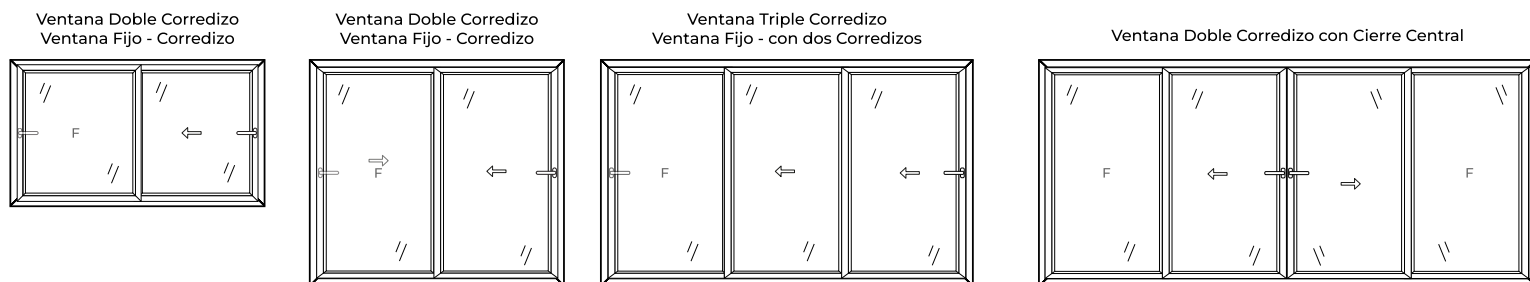
### Acristalamiento

- Cristal de 6mm hasta 18mm

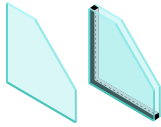

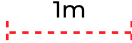

### Sistema de Cierre Multipunto

- Cremona Multipunto
- Cerradero de Seguridad NT
- Manilla Roto Line

# Posibles configuraciones



## Características Ventana Línea Corredera 60

Soluciones	Acrilamiento	Altura máxima	Ancho máximo (por hoja)	Refuerzo de acero zincado
Fijo - Corredizo Doble Corredizo Triple Corredizo Fijo con dos Corredizos Cuatro hojas con cierre corredizo al centro	 De 6mm a 18mm	 1.60m	 1m	 En Hoja y Marco

## Sistema de Cierre Multipunto Marca Roto Frank - Ventana Corrediza

Cremona con Cuatro puntos de Cierre distribuidos proporcionalmente de acuerdo a la altura de la Ventana

Cerradero de Seguridad NT.

Manillas Roto Line sencilla o con llave.

Cremona Multipunto y Bulón de cierre

Manilla Roto Line

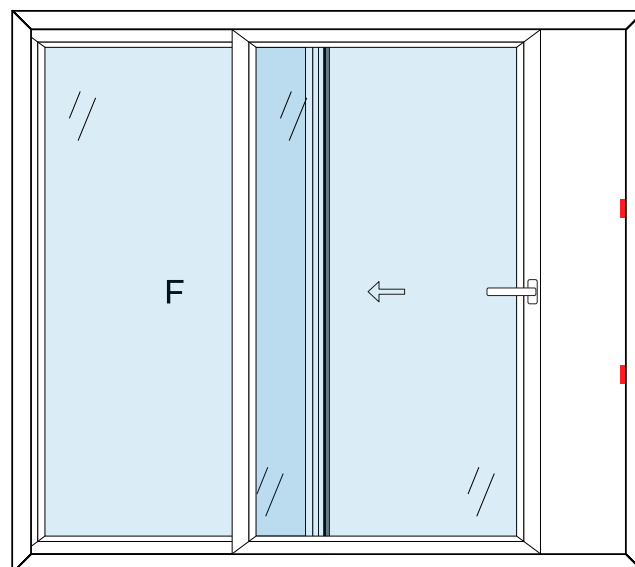
Cerradero NT



Manilla Roto Line con llave



Ventana Fijo - Corredizo



## Acabados disponibles







## Puerta Línea Corredera 60 - H90

### Características

- Acristalamiento de 6mm hasta 18mm.
- Termo-soldadura a 45°.
- Hermeticidad con felpillos.
- Profundidad de 106mm.
- Sistema de cámaras internas.
- Acristalamiento con junquillo al interior.
- Junta hermética perimetral interna y externa en fijo y hoja.
- Resistencia a la corrosión y rayos UV.
- Desagüe al exterior oculto.
- Aislamiento térmico.
- Aislamiento acústico.

### Acristalamiento

- Cristal de 6mm hasta 18mm

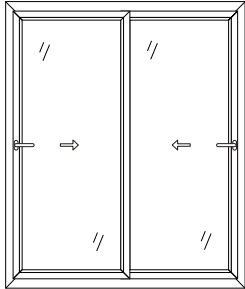
### Sistema de Cierre Multipunto

- Cremona Multipunto
- Cerradero de Seguridad NT
- Manilla Roto Line

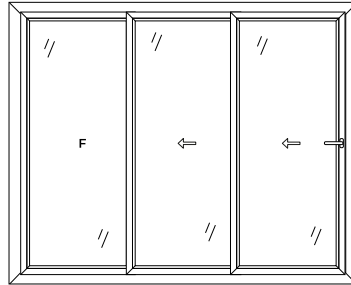


# Posibles configuraciones

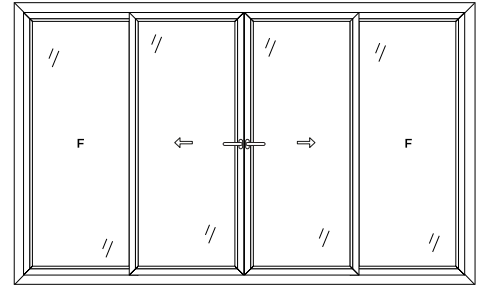
Ventana Doble Corredizo  
Ventana Fijo - Corredizo



Ventana Triple Corredizo  
Ventana Fijo - con dos Corredizos



Ventana Doble Corredizo con Cierre Central

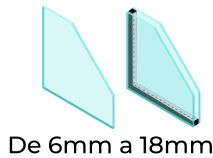


## Características Puerta Línea Corredera 60 H-90

### Soluciones

Fijo - Corredizo  
Doble Corredizo  
Triple Corredizo  
Fijo con dos Corredizos  
Cuatro hojas con cierre  
corredizo al centro

### Acristalamiento




De 6mm a 18mm

### Altura máxima



2.20m

### Ancho máximo (por hoja)



1.10m

### Refuerzo de acero zincado



En Hoja y Marco

## Sistema de Cierre Multipunto Marca Roto Frank - Puertas Corredizas

- Cremona con Cuatro puntos de Cierre distribuidos proporcionalmente de acuerdo a la altura de la Puerta, opcionalmente con llave.
- Cerradero de Seguridad NT
- Distintas combinaciones en Tiradores y uñeros

Cremona Multipunto  
y Bulón de cierre



Tirador interior + Uñero exterior



Tirador interior + Tirador exterior



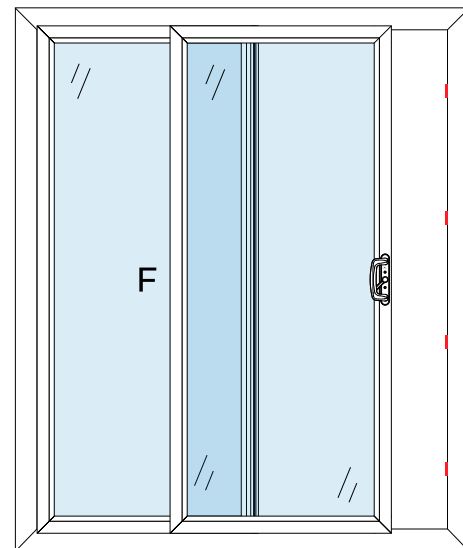
Tirador con cilindro interior  
más Tirador con cilindro exterior



Cerradero NT



### Puerta Corredera 60-H90



## Acabados disponibles







## Puerta Línea Corredera 60 - H90

### Características

- Acristalamiento de 6mm hasta 33mm
- Termo-soldadura a 45°
- Hermeticidad con felpillos
- Profundidad de 170mm con riel triple
- Sistema de cámaras internas
- Acristalamiento con junquillo al interior
- Junta hermética perimetral interna y externa en fijo y hoja.
- Resistencia a la corrosión y rayos UV
- Desagüe al exterior oculto
- Aislamiento térmico
- Aislamiento acústico

### Acristalamiento

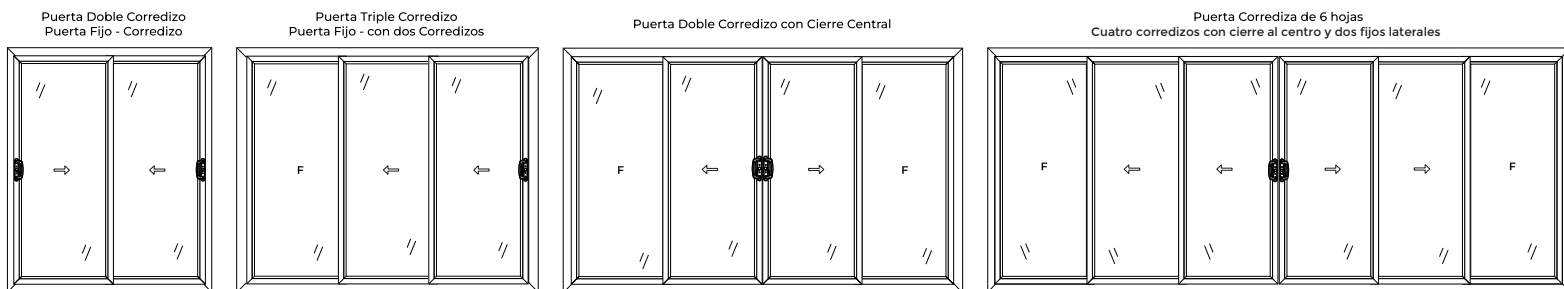
- Cristal de 6mm hasta 33mm

### Sistema de Cierre Multipunto

- Cremona Multipunto
- Cerradero de Seguridad NT
- Manilla Roto Line



# Posibles configuraciones

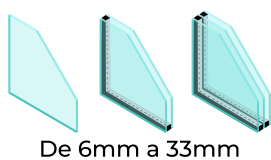


## Características Puerta Línea Multi - Sliding 96

### Soluciones

Fijo - Corredizo  
Doble Corredizo  
Triple Corredizo  
Fijo con dos Corredizos  
Cuatro hojas con cierre  
corredizo al centro

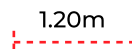
### Acristalamiento



### Altura máxima



### Ancho máximo (por hoja)



### Refuerzo de acero zincado



## Sistema de Cierre Multipunto Marca Roto Frank - Puertas Corredizas

- Cremona con Cuatro puntos de Cierre distribuidos proporcionalmente de acuerdo a la altura de la Puerta, opcionalmente con llave.
- Cerradero de Seguridad NT
- Distintas combinaciones de Tiradores y uñeros

### Cremona Multipunto y Bulón de cierre



### Tirador interior + Uñero exterior



### Tirador interior + Tirador exterior



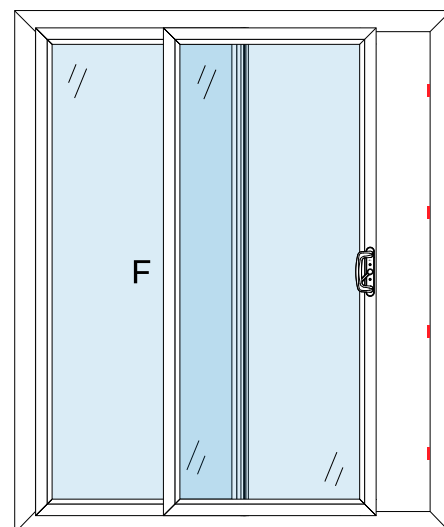
### Tirador con cilindro interior más Tirador con cilindro exterior



### Cerradero NT



## Puerta Corredera Multi - Sliding 96



## Acabados disponibles







## Calidad - Para su seguridad

Confía en los Sistemas de Cancelería de PVC Aluplast y Sistemas de Cierre Multipunto Roto Frank que en conjunto brindan una superior a las ventanas convencionales.

## Aislamiento acústico - Para una vida más tranquila


En nuestra vida cotidiana muchas veces anhelamos la tranquilidad y el silencio. El sistema de ventana línea Ideal 2000 con acristalamiento especial les garantiza un aislamiento acústico excelente para un hogar más tranquilo y silencioso.

## Aislamiento térmico - Para su confort

En nuestra vida cotidiana muchas veces anhelamos la tranquilidad y el silencio. El sistema de ventana línea Ideal 2000 con acristalamiento especial les garantiza un aislamiento acústico excelente para un hogar más tranquilo y silencioso.

### Línea Ideal 2000

- Acristalamiento de 6mm hasta 33mm
- Termo-soldadura a 45°
- Hermeticidad con juntas perimetrales
- Profundidad de 60mm
- Sistema de cámaras internas
- Acristalamiento con junquillo al interior
- Junta hermética perimetral interna y externa en hoja y marco
- Resistencia a la corrosión y rayos UV
- Desagüe al exterior oculto
- Refuerzo de acero zincado
- Aislamiento térmico
- Aislamiento acústico ( reducción del ruido exterior hasta en un 90%)







## Puerta Línea Corredera 60 - H90

### Características

- Acristalamiento de 6mm hasta 33mm.
- Termo-soldadura a 45°.
- Hermeticidad con juntas perimetrales.
- Profundidad de 60mm.
- Sistema de cámaras internas.
- **Acristalamiento con junquillo al interior.**
  - Junta hermética perimetral interna y externa en hoja y maro.
  - Resistencia a la corrosión y rayos UV.
  - Desagüe al exterior oculto.
  - Refuerzo de acero zincado.
  - Aislamiento térmico.
  - Aislamiento acústico (reducción del ruido exterior hasta en un 90%).

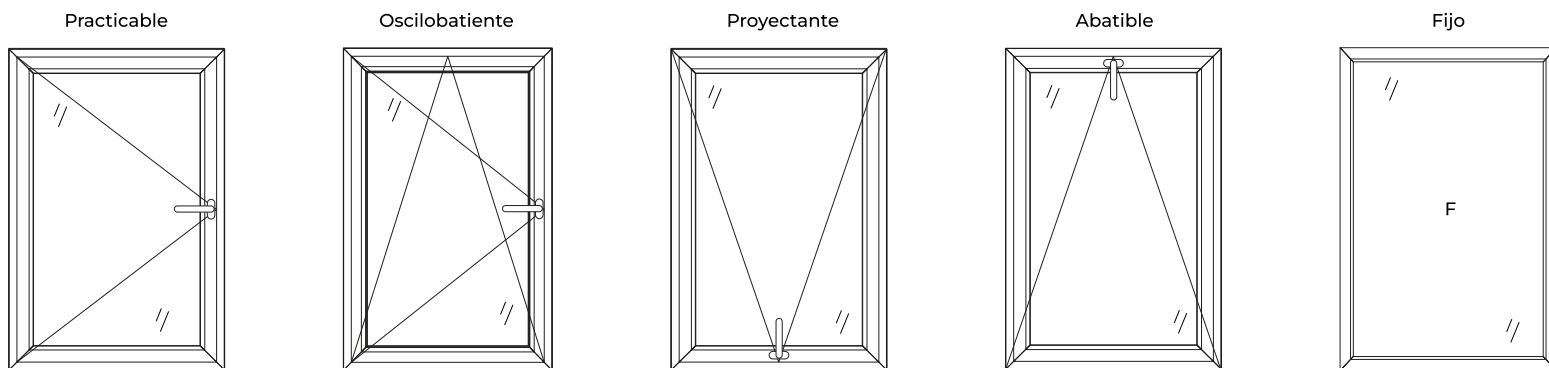
### Acristalamiento

- Cristal de 6mm hasta 33mm

### Sistema de Cierre Multipunto

- Cremona multipunto NT
- Ángulos de cambio y prolongador
- Cerradero básico NT
- Bisagra sistema falso compas
- Manilla Roto Line sencilla o con llave.

# Sistemas de Apertura Ventanas Línea Ideal 2000

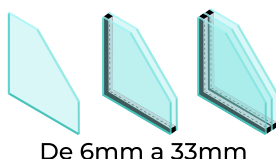


## Características Ventanas Línea Ideal 2000

### Sistemas

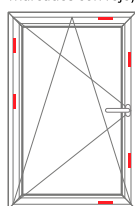
Practicable  
Oscilobatiente  
Proyectante  
Abatible  
Fijo

### Acristalamiento

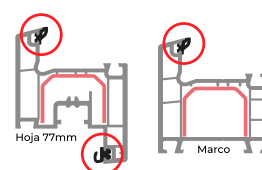


### Sistema de Cierre Multipunto

(Puntos de Cierre marcados con rojo)

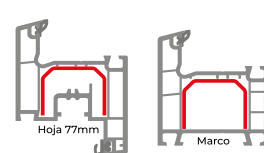


### Junta perimetral hermética



En Marco y Hoja

### Refuerzo de acero zincado



En Marco y Hoja

## Sistema de Cierre Multipunto marca Roto Frank

- Cremona Multipunto NT
- Ángulos de cambio con 1 bulón de seguridad
- Cerradero básico NT
- Bisagra de falso compas
- Manilla Roto Line o Roto Line con llave

Cremona Multipunto



Manilla Roto Line



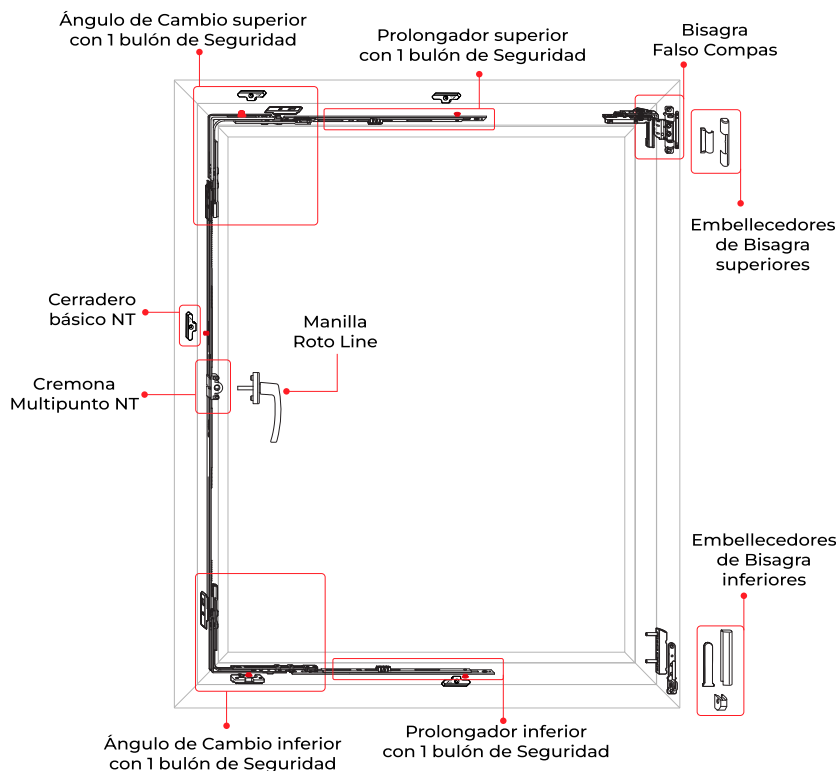
Prolongador 1 bulón de Seguridad



Ángulo 1 bulón de Seguridad



### Ventana Practicable



## Acabados disponibles







**Ventana  
Oscilobatiente**



**Ventana  
Practicable**



Ventana  
Proyectante



Fijo



***Puerta Elevadora  
Smart Slide***

# Puerta Elevadora Smart Slide

## Características

- Acristalamiento de 41mm.
- Termo-soldadura a 45°.
- Diferentes mecanismos de apertura.
- Hermeticidad con juntas perimetrales.
- Profundidad de 167mm.
- Sistema de cámaras internas.
- Acristalamiento con junquillo al interior.
- Junta hermética perimetral interna y externa hoja y marco.
- Resistencia a la corrosión y rayos UV.
- Desagüe al exterior oculto.
- Aislamiento térmico.
- Aislamiento acústico.



## Mayor estabilidad = Menos mantenimiento

¿Porqué conformarse? El nuevo sistema Smart-Slide incorpora componentes de última generación altamente resistentes. El sofisticado mecanismo de la nueva puerta corredera de aluplast simplifica la tecnología de montaje utilizada.

## Excelente Aislamiento

Smart-Slide consigue una hermeticidad sin igual, al innovador mecanismo de cierre y la alta calidad de las superficies de sellado mediante juntas de estanqueidad. El incremento de puntos de cierre ofrece una mejora sustancial del aislamiento, reforzando también la seguridad del conjunto. La interacción de todas las características técnicas hace que la Smart-Slide funcione perfectamente en condiciones adversas de aire, agua y viento.




## Mayor comodidad gracias a su sencillo manejo

Las grandes superficies están muy de moda, esto incluye las puertas corredizas de grandes dimensiones, que se abren para integrar el jardín en el hogar. Esto no será problema para usted, ya que Smart-Slide puede ser fabricada en grandes dimensiones.



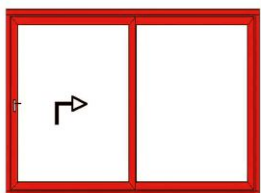
## Puerta corredera elevadora | Gran visibilidad y seguridad

En la puerta corredera elevadora se aúnan óptimamente la cercanía a la naturaleza y la estética en el hogar. Incluso los elementos de grandes dimensiones proporcionan una seguridad óptima y dejan mucho espacio libre para el diseño interior de la vivienda.

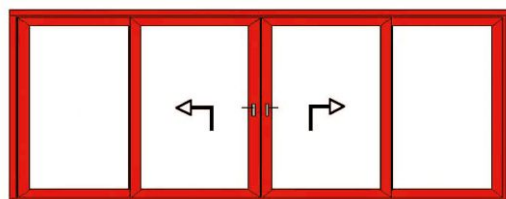


### Esquemas

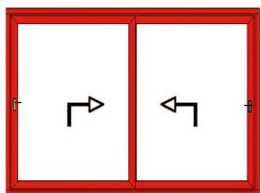
Esquema A



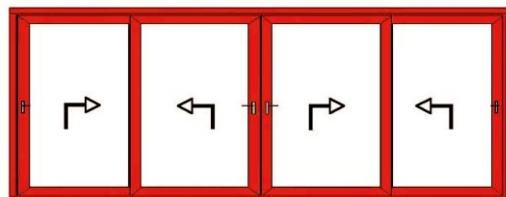
Esquema C



Esquema D



Esquema F



### Acabados disponibles





# Acabados

---



Silver (Sil)



Sheffield Oak  
Concrete (Soc)



Sheffield  
Alpine (Oak)



Sheffield (Soa)



Turner Oak Malt  
(Tom)



Nogal (Nb)




Golden Oak (Go)



Caoba (Ma)



Brown Dekor  
(Bd)




Jet Black  
(Jb)



Gris Antracita  
(Ag)



Ceylon



Bronze (Br)



## ATENCIÓN PERSONALIZADA

[abatikventanasalemanasdepvc@gmail.com](mailto:abatikventanasalemanasdepvc@gmail.com)

Tel. 55 22 60 86 85

Whatsapp: 56 3231 8595



### MATRIZ

Calzada de las Armas #150 L-1  
Col. Industrial Las Armas  
Tlalnepantla, Edo. de México, C.P. 54080  
Teléfono: 55 57 00 07 88

### ZONA ESMERALDA

Circuito Dr. Jorge Jiménez Cantú s/n  
Atizapán de Zaragoza  
Edo. México C.P. 52977  
Teléfono: 55 1668 9254