





## DURABILIDAD Y BELLEZA

**SOLO CON KOBER** SE PUEDE CREAR UNA COCINA  
QUE REALMENTE **INSPIRE Y ENCANTE**;  
UNA COCINA DE **ALTO DISEÑO**, PARA PRÁCTICAMENTE CUALQUIER  
GUSTO Y ESTILO Y **PARA MUCHOS AÑOS**,  
**SIN GASTAR DEMASIADO.**



# INDICE

Pág.

## CUBIERTAS Y BARRAS KOBBER FREEDOM

KOBBER Freedom. .... 1

## CUBIERTAS Y BARRAS KOBBER EVOLUTION

KOBBER Evolution. .... 2

Perfiles disponibles para cubiertas  
KOBBER Freedom &  
KOBBER Evolution. .... 3

## CUBIERTAS Y BARRAS KOBBER EVOLUTION

KOBBER Basi-K. .... 4

Línea de acabados ESTILO. .... 5

Línea de acabados DISEÑO. .... 6

Línea de acabados BASI-K. .... 7

Complementos. .... 8

Complementos de instalación. . 11

Medidas. .... 12

Durabilidad. .... 15







Nueva

# KOBER FREEDOM

Libertad para crear.



Nueva

# KOBER FREEDOM

La nueva línea de cubiertas con la libertad de crear cocinas elegantes, de diseño contemporáneo y estilo europeo.

No tiene respaldo integrado, lo que la hace diferente y permite lograr soluciones de diseño innovadoras por sus muchas opciones de personalización.



## ALGUNAS OPCIONES DE PERSONALIZACIÓN



Respaldo bajo.



Respaldo alto.

Del mismo acabado de la cubierta o alguno distinto para contrastar estéticamente.



Otros materiales.







# KOBER EVOLUTION

Con respaldo integrado.



# KOBER EVOLUTION

La línea con respaldo integrado fue nuestra pionera, estableciendo los más altos estándares de calidad que ahora aplicamos en toda nuestra producción.






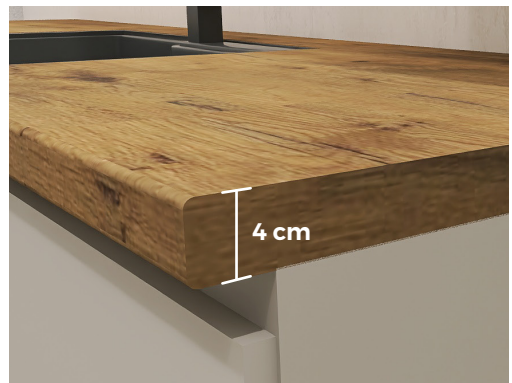
## PERFILES DISPONIBLES PARA CUBIERTAS **KOBER** FREEDOM & **KOBER** EVOLUTION




**SLIM** El más delgado de los perfiles. Slim le dará un aspecto ligero y suave a tu cocina.



**ORIGINAL** Es el perfil Kober clásico. Se caracteriza por sus esquinas redondeadas y por tener una apariencia más sutil.



**ORIGINAL Q** Su diseño cuadrado es tan versátil y contemporáneo que funciona muy bien con cualquier estilo de cocina.



**ESSENCE** Por su grosor característico y diseño cuadrado, es una cubierta que le dará una gran personalidad a tu cocina, con un aspecto robusto y resistente.





**KOBER**  
**BASI-K**



## KOBER BASI-K

La cubierta BASI-K® es una excelente opción para aquellos clientes cuya prioridad es la economía, ya que cuenta con durabilidad superior en comparación a las demás cubiertas del mercado dentro del mismo rango de precio.

La durabilidad de BASI-K® se fundamenta en la avanzada tecnología y cuidados empleados en los procesos de fabricación, mismos que se utilizan para el resto de las cubiertas KOBER®



# LÍNEA DE ACABADOS **ESTILO**

Línea de acabados EXCLUSIVA DE KOBER.  
De estilo Europeo contemporáneo y texturas hiperrealistas.

Nuestros acabados pueden sustituir estéticamente, y recrear, la naturalidad de la piedra, la calidez de la madera y la modernidad del concreto.




 PORFIDO GESSO	 PORFIDO NERO	 CORTEN GRIGIO	 BASALTO VULCANO	 BASALTO CENERE	 MANAUS GREY	 MAYACAMÁS OAK
 OLMO MERCURIO	 ROVERE WAFER	 ROVERE ROCK	 ROVERE SLAVONIA	 MANHATTAN GREY	 CARACATTA	 NERO
 ARDESIA	 BLACK CARDOSO	 MARQUINA	 GREY PULPIS	 WHITE YULE	 WHITE KANDIA	 BLACK KANDIA
 PALE LANCELOT OAK	 IPANEMA WHITE	 INDIA WHITE	 GREIGE CRACKED MAPLE	 JUPITER MOON	 CAVIAR SILVER	 CRACKED MARBLE PLASTER

Las texturas pueden diferir del muestrario físico.




# LÍNEA DE ACABADOS DISEÑO

Línea de acabados estilo Americano.



DEEPSTAR  
SLATE



LUNA FROST



LUNA WINTER



BAINBROOK  
GREY




ST. LAWRENCE  
BEDROCK




LARIO



TRINIDAD  
LAPIDUS



CARRARA  
VENATO



BENJAMIN  
GREY



SERRANIA



THYPOON  
ICE



ITALIAN WHITE  
DI PESCO




CAFÉ DI PESCO



PORTORO




ICE BOX




BEIGE MARBLE



NEUTRA GLACE



GRANITE



BLACKSTAR  
GRANITE



KAHALARI  
TOPAZ



BAHIA GRANITE



MILANO AMBER



MILANO  
QUARTZ




MYSTIQUE  
MOONLIGHT



MYSTIQUE  
NIGHT




MYSTIQUE  
DAWN




SATIN  
STAINLESS




SANDY TOPAZ



WHITE  
CARRARA



CALCUTTA  
MARBLE



BLACK  
ALICANTE



BORDEAUX  
JUPARANA



WHITE  
JUPARANA




CALCUTTA ORO




WHITE  
CASCADE



DUSK  
CASCADE



CORTE D'AZUR  
NOIR



WILD  
CHERRY




PEARLWHITE  
BIRDSEYE




TAN ECHO



MADAGASCAR




ASIAN SAND



MANGALORE  
MANGO



WHITE  
DRIFTWOOD



DESIGNER  
WHITE



BLACK

Las texturas pueden diferir  
del muestrario físico.




# LÍNEA DE ACABADOS BASI-K




ALMOND  
LEATHER



GRANITE




BAHIA  
GRANITE



GRAPHITE  
NEBULA



DESERT  
SPRING



CALCUTTA  
MARBLE




HIGH RISE



BUKA BARK



ANDORRA  
SHADOW



SAINT LAURENT  
MARBLE

Las texturas pueden diferir  
del muestrario físico.

# COMPLEMENTOS



## BARRA K

Diseñada para proyectos que no pasan desapercibidos. Barra K es una barra de gran tamaño que agrega una personalidad espectacular a tu cocina.

- Largo disponible desde 65 cm hasta 2.20 mts.
- Ancho disponible desde 40 cm hasta 1 mts.
- Espesor disponible 8 y 10 cms.

Disponible solo en acabados de la línea ESTILO.



## GRAFETTA

Es un complemento que permite extender de manera vertical una cubierta o una barra.

Una excelente solución de diseño para personalizar tus proyectos, disponible en acabados de la línea Estilo y Diseño.

Disponible en los perfiles: ESSENCE, SLIM & ORIGINAL Q.



## SUBMONTADO DE TARJA

Instalar una tarja de submontar en una cubierta KOBER elevará la estética de tu cocina y su durabilidad.

El submontado de tarja es un servicio exclusivo de KOBER a través de nuestras tiendas, cuenta con garantía de 3 años.



## BARRA GRAN FORMATO

Barras hasta 1.20mts de ancho y hasta 4.10mts de largo con los que podrás lograr proyectos antes no posibles sin uniones. Disponible en 26 acabados de la línea ESTILO.





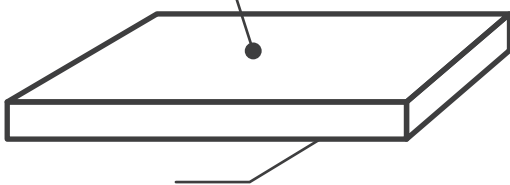
## TABLERO MONOLITO

Eleva el diseño de tu cocina con nuestros Tableros Monolitos, disponibles en algunos de nuestros acabados más populares. Nuestros Tableros Monolitos permiten crear cocinas únicas y personalizadas a base de:

- 1) Piezas monocromáticas que emulan elementos naturales como monolitos, o
- 2) Utilizar los mismos acabados de la cubierta o barra para crear otros elementos (como entrepaños, libreros, puertas, mesas, etc.) que permiten integrar, armónicamente, el diseño de toda el área de cocina, o incluso la cocina con más áreas del hogar.

### CONSTRUCCIÓN DE TABLEROS PARA MONOLITOS

CARA 1 HPL

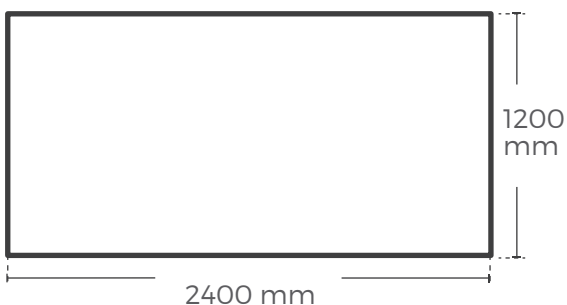


TRASCARA COLOR SÓLIDO

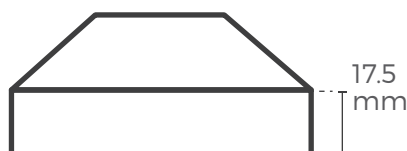
- Cara 1 HPL en 18 acabados.
- Trascara en color sólido.
- Canto de ABS con apariencia similar a la cara 1, se vende por separado.

### MEDIDAS

LARGO Y ANCHO




ESPESOR





## WARMOFF

Barras metálicas que se adhieren a la cubierta. Muy útiles durante la manipulación de objetos calientes como ollas y sartenes.



## FISFO

Pequeña extensión lateral que hace lucir mejor tu cubierta y ayuda a evitar las filtraciones de líquidos, polvo y otros elementos que puedan dañar los materiales. Disponible en los perfiles: ESSENCE & SLIM.



## SPLÄSH

Complemento para otorgar diseño a muros. Puede ser del mismo acabado de la cubierta, o de un acabado distinto para contrastar estéticamente. Protege del aceite, humedad y otros líquidos.

Medidas disponibles Spläsh estándar:

- 60 cm x 2.40 mts
- 1.20 mts x 2.40 mts
- 60 cm x 3.60 mts
- 1.20 mts x 3.60 mts


Espesor: 7 mm





## PLUMÓN IMPERMEABILIZANTE

Este sellador es ideal para el contorno del enchapado, especialmente para la aplicación en baños donde la humedad es constante. De fácil aplicación, rinde 500 mts lineales.




## SISTEMA DE ANCLAS

El sistema de anclas, le permite lograr la unión en los cortes a 45° con mucho mejor precisión. Lo que brinda una estética superior, e incrementa la durabilidad de la cubierta y de la cocina entera.



## SEAMFILL

Ayuda a reparar y detallar posibles daños en el HPL como lo son: pequeñas grietas o golpes. También ayuda a ocultar el papel craft negro en las uniones a 45° o bordes del enchapado.

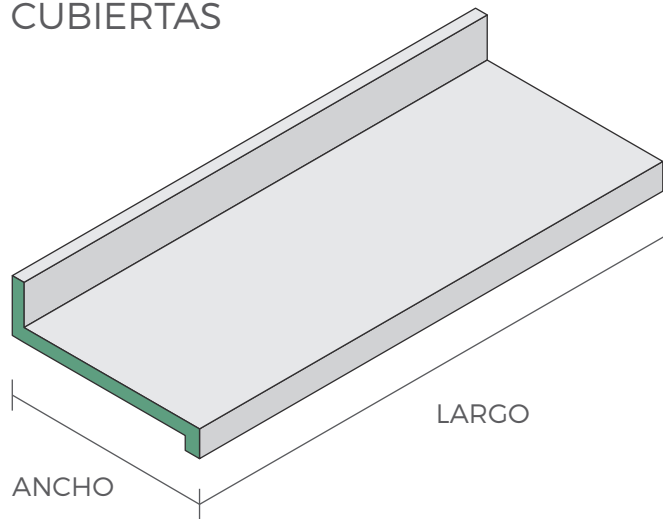


## ENCHAPE FULLCOLOR

Los enchapes Full Color dan una apariencia mucho más real pues el papel Kraft en estos enchapes es de un color similar al diseño del HPL. Los enchapes Full Color son de una sola pieza en forma de "L" y continúan la línea de vetas de la cubierta. SOLO disponible en 18 acabados de la línea Estilo.

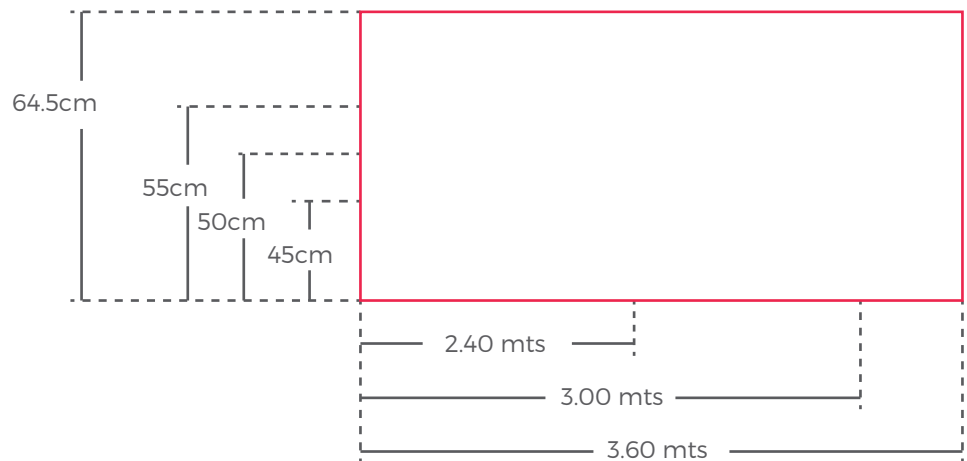
# MEDIDAS

## CUBIERTAS



CUBIERTAS ANCHO ESTÁNDAR 64.5 CM Y ANCHO MENOR 45 ,50 Y 55 CM.

ANCHO	LARGO
45 cm	2.40 mts
50 cm	
55 cm	3.00 mts
64.5 cm	



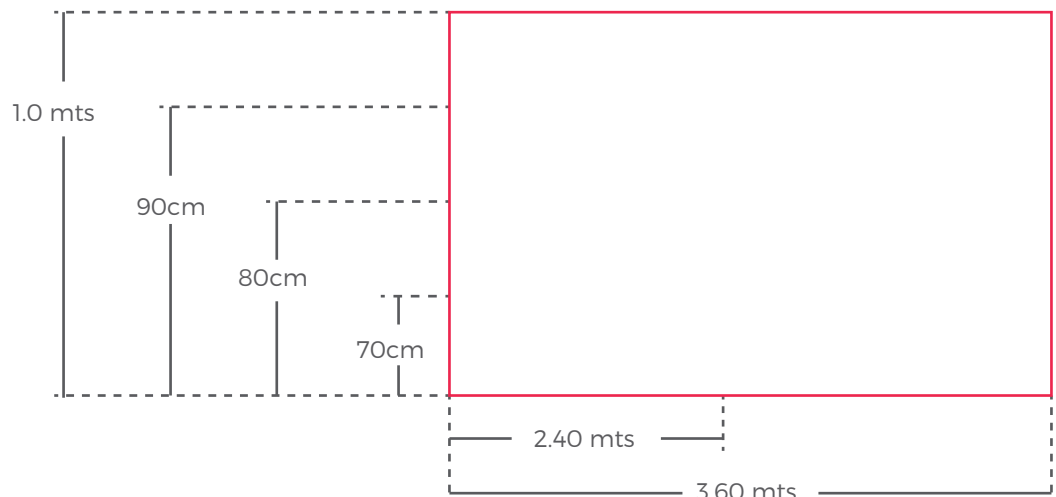
Nota: Los largos de 1.20 y 1.80 mts son exclusivos de la línea Estilo, y se manejan únicamente en el ancho de 64.5 cm.

Barras ESSENCE no se fabrican de 3.0 mts de largo.

CUBIERTAS ANCHO MAYORES AL ESTÁNDAR 70CM, 80CM, 90CM Y 1.0 MTS.

Perfil Basi k solo disponible en 2.40 mts de largo.

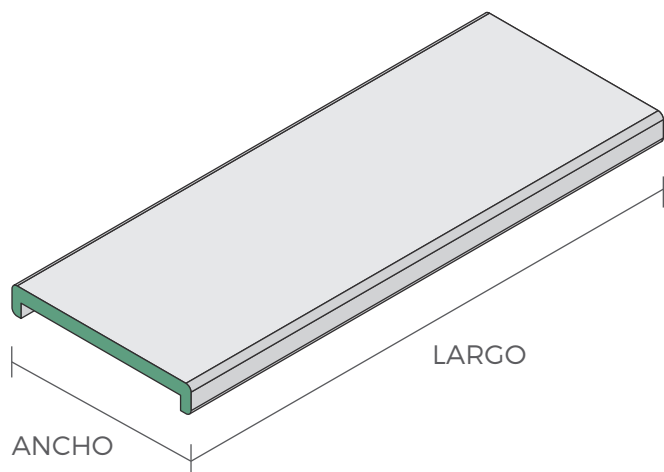
ANCHO	LARGO
70 cm	2.40 mts
80 cm	
90 cm	3.60 mts
1.0 mts	





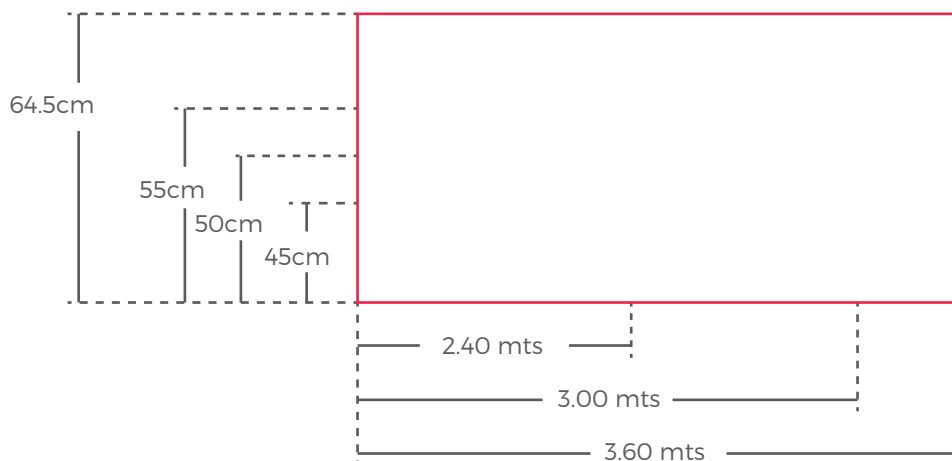
# MEDIDAS

## BARRAS



BARRAS ANCHO ESTÁNDAR 64.5 CM Y ANCHO MENOR 45 ,50 Y 55 CM.

ANCHO	LARGO
45 cm	2.40 mts
50 cm	
55 cm	3.00 mts
64.5 cm	



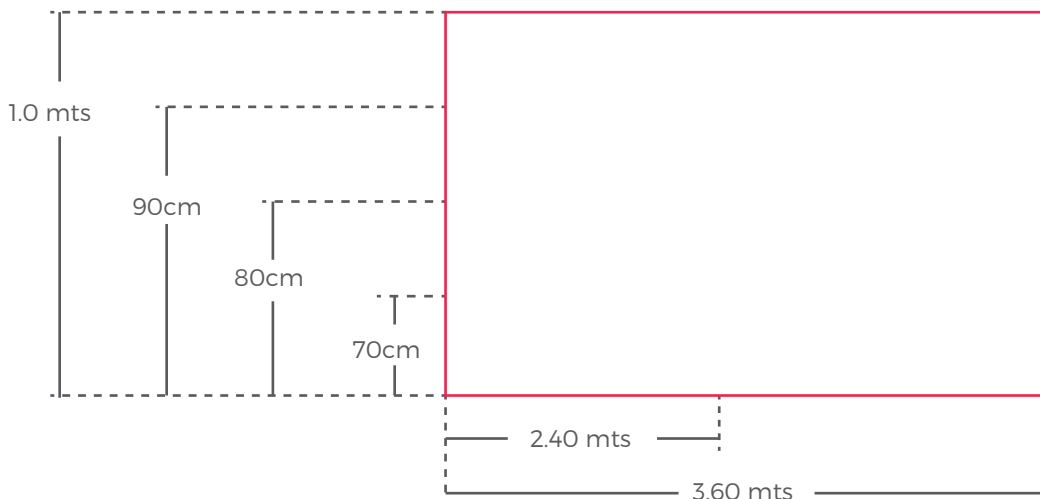
Nota: Los largos de 1.20 y 1.80 mts son exclusivos de la línea Estilo, y se manejan únicamente en el ancho de 64.5 cm.

Barras ESSENCE no se fabrican de 3.0 mts de largo.

BARRAS ANCHO MAYORES AL ESTÁNDAR 70CM, 80CM, 90CM Y 1.0 MTS.

Perfil Basi k solo disponible en 2.40 mts de largo.

ANCHO	LARGO
70 cm	2.40 mts
80 cm	
90 cm	3.60 mts
1.0 mts	

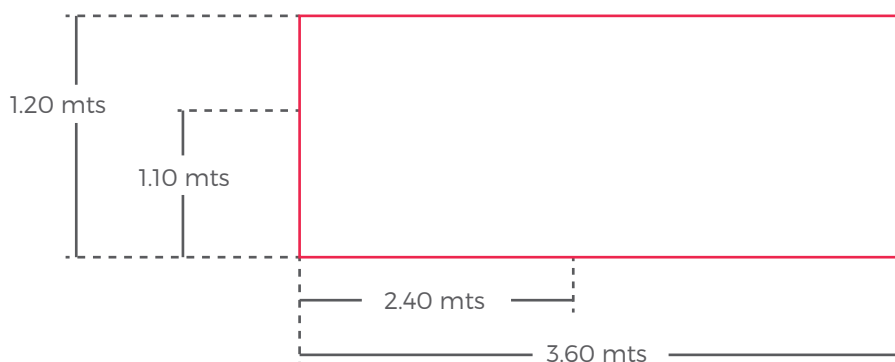


# MEDIDAS

## BARRAS GRAN FORMATO

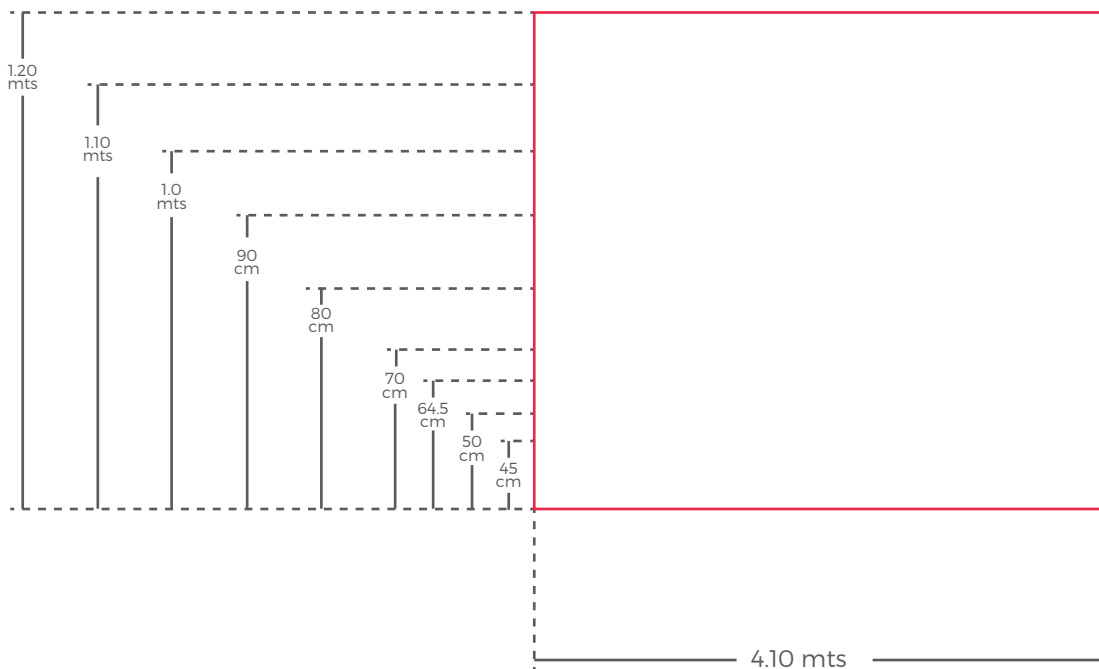
BARRAS DE ANCHO ESPECIAL 1.10 MTS, y 1.20 MTS Disponibles solo en perfiles ESSENCE y SLIM.

ANCHO	LARGO
1.10 mts	2.40 mts
1.20 mts	3.60 mts



BARRAS DE 4.10 MTS DE LARGO ORIGINAL y ORIGINAL Q disponibles sólo hasta 1.0 mts de ancho.

ANCHO	LARGO
45 cm	4.10 mts
50 cm	
64.5 cm	
70 cm	
80 cm	
90 cm	
1.0 mts	
1.10 mts	
1.20 mts	



BARRAS GRAN FORMATO Disponibles sólo en algunos acabados de la línea Estilo.  
Se sugiere usar refuerzo para barras mayores de 3.60 mts de largo y más de 90 cm de ancho.

### ACABADOS DISPONIBLES PARA BARRAS ANCHO ESPECIAL Y BARRAS DE 4.10 MTS DE ANCHO

3340 Basalto Vulcano	3329 Porfido Nero
3381 Manaus Grey	3331 Corten Grigio
4539 Olmo Mercurio	509 Nero
3342 Basalto Cenere	3255 Ardesia
3328 Porfido Gesso	3433 Marquina
3432 Black Cardoso	3445 Grey Pulpis
4584 Rovere Wafer	3449 White Yule
4585 Rovere Rock	3451 White Kandia
4587 Rovere Slavonia	3452 Black Kandia



# DURABILIDAD

En los últimos años, las cubiertas Kober han experimentado una notable evolución en su durabilidad. Destaca especialmente su mayor resistencia al calor, la humedad, los líquidos y los impactos,

Al día de hoy Kober es “otra cosa”, superior en varios aspectos a las piedras naturales.

La superficie **CERO** porosidad de las cubiertas Kober ofrece:

- 100% impermeable y libre de filtraciones de líquidos.
- 100% higiene, inhibiendo la proliferación de VIRUS Y BACTERIAS.
- 99.9% libre de MANCHAS.

Además, Kober es 100% resistente a SHOCK TÉRMICO (por cambios bruscos de temperatura).

En cuanto a resistencia a calor por contacto, no es recomendable colocar elementos DEMASIADO calientes sobre NINGÚN material de cubiertas. Se recomienda usar alguna tabla o producto no conductor de calor.

Sin embargo, la durabilidad de Kober ha crecido significativamente, y resiste muy bien al uso normal de una cocina.



Paseo del Norte 5605  
Colonia San Juan de Ocotán  
Zapopan, Jalisco.

2023 © KOBER TODOS LOS DERECHOS RESERVADOS.

[www.kober.com.mx](http://www.kober.com.mx)



@cubiertaskober



@inspiracionkober



KOBERMx



kobercubiertasdecocina