

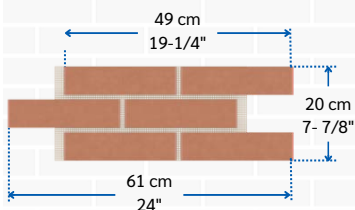
MALLA-NOVACERAMIC

Es un sistema de revestimiento que consiste en un conjunto de fachaletas adheridas a una malla flexible. Esta innovadora tecnología te ofrece múltiples ventajas:

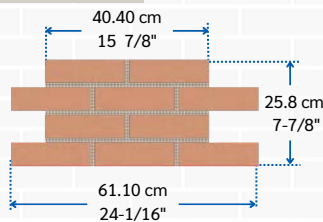
- **Instalación rápida y sencilla:** Olvídate de los métodos tradicionales que requieren colocar cada fachaleta de forma individual. Con malla-novaceramic, solo necesitas extender la malla y fijarla al muro, ¡así de simple!
- **Menos tiempo de instalación:** Reduce significativamente el tiempo dedicado a la instalación de fachaletas, lo que se traduce en ahorros considerables en mano de obra.
- **Menor riesgo de errores:** La precisión del sistema malla-novaceramic minimiza la posibilidad de errores durante la instalación, garantizando un acabado impecable y profesional.
- **Versatilidad:** malla-novaceramic se adapta a diversas superficies, tanto interiores como exteriores, brindándote la libertad de crear diseños únicos en paredes, columnas, chimeneas y más.

FORMATOS DISPONIBLES

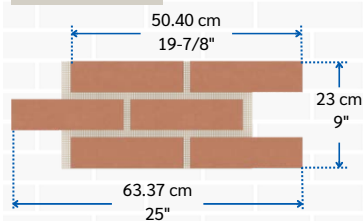
06x24



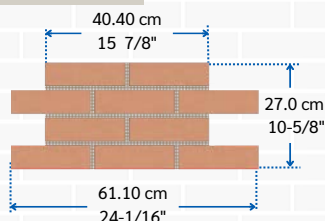
MODULAR



KING



QUEEN



BENEFICIOS

- **Ahorro de tiempo y dinero:** Reduce significativamente los tiempos de instalación y los costos asociados a la mano de obra.
- **Mayor calidad en el acabado:** Minimiza la posibilidad de errores y garantiza un acabado profesional y uniforme.
- **Facilidad de instalación:** No requiere de herramientas o habilidades especiales, lo que la hace ideal para instaladores de todos los niveles de experiencia.
- **Versatilidad:** Se adapta a una amplia variedad de superficies y estilos arquitectónicos.
- **Durabilidad:** Las fachaletas de Novaceramic son fabricadas con barro natural cocido a alta temperatura, lo que garantiza su resistencia y durabilidad en el tiempo.

Con malla-novaceramic, revolucionamos el uso de fachaletas, ofreciendo un sistema innovador, eficiente y de alta calidad que te permite crear espacios únicos y duraderos.

ACABADOS



¡Descubre lo que tu imaginación puede lograr!

INFORMACIÓN TÉCNICA

mallanovaceramic es un sistema de construcción modular que se compone de fachaletas Novaceramic agrupadas estratégicamente sobre una malla flexible, lo que permite un ensamblaje rápido y sencillo, sin necesidad de mano de obra especializada, agilizando significativamente el proceso de instalación, reduciendo tiempos y costos de mano de obra; además de minimizar el desperdicio.





CARACTERÍSTICAS	NATURAL 24 x 6.0	CARAVISTA 24 x 5.7	ESMALTADA Y STAMPA 24 x 5.5	KING 9-5/8" x 2-5/8"	QUEEN 7-5/8" x 2-5/8"	MODULAR 7-5/8" x 2-1/4"
DIMENSIONES CM L x H x E	20 x 61 x 1.6	19 x 61 x 1.6	19 x 61 x 1.6	22 x 62 x 1.6	22 x 52 x 1.6	20 x 52 x 1.6
Tolerancia dimensional +/- 3mm						
CONSUMO PIEZAS / M2 PIEZAS / Sq°Ft	10.0 piezas 0.93 piezas	10.0 piezas 0.93 piezas	10.25 piezas 0.93 piezas	8.60 piezas 0.80 piezas	6.50 piezas 0.60 piezas	7.3 piezas 0.68 piezas
PESO / Kg	2.0 Kg / malla	2.0 Kg / malla	2.0 Kg / malla	2.0 Kg / malla	2.0 Kg / malla	2.0 Kg / malla
EMPAQUE Caja Tarima	08 pzas / caja 24 cajas / tarima	08 pzas / caja 24 cajas / tarima	08 pzas / caja 24 cajas / tarima	08 pzas / caja 24 cajas / tarima	08 pzas / caja 24 cajas / tarima	08 pzas / caja 24 cajas / tarima
CONDUCTIVIDAD TÉRMICA	0.1039 m °K /W	0.1039 m °K /W	0.1039 m °K /W	0.1039 m °K /W	0.1039 m °K /W	0.1039 m °K /W
NOM-018-ENER-VIGENTE						
ABSORCIÓN TOTAL	Media / 16-18 % en 24hrs	Media / 5-8 % en 24hrs	Media / 5-8 % en 24hrs	Media / 5-8 % en 24hrs	Media / 5-8 % en 24hrs	Media / 5-8 % en 24hrs
COLOCACION	PEGADO EN SECO NO HUMEDECER					



DISPOSICIÓN DE LA PIEZA


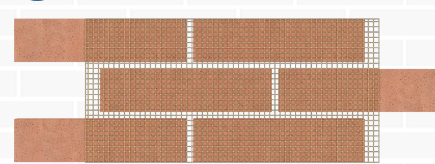
Antes de la colocación identifique la cara aparente o cara que recibirá el material de pega **A** y **B**

A ZONA CARAVISTA - Superficie, decorada, texturizada, lisa o pulida o esmaltada la cual quedará expuesta y funciona como el acabado final del muro.



ACABADO

B ZONA DE PEGADO - Es la cara anversa a la decorada, la cual recibe el adhesivo, mortero o material de pega.



SUPERFICIE DE PEGA




- Antes de la colocación, verifique las indicaciones del material para el pegado del sistema.
- Además de las recomendaciones del fabricante de morteros o adhesivos.
- Verifique el % de agua requerido para cada material.

MATERIAL DE PEGA

MORTERO CEMENTO ARENA (TRADICIONAL)

- El sistema se puede colocar utilizando mortero elaborado en obra.
- Se recomienda el mortero tipo I.
- La zona de colocación debe humedecerse previamente para prevenir la pérdida de humedad de la mezcla.
- Solo preparar la cantidad de mortero a utilizar.



ADHESIVO / MORTERO PREMEZCLADO

- Se recomienda el uso de morteros o adhesivos prefabricados, especializados para materiales de barro de baja absorción.
- Cada fabricante especifica la cantidad de agua a utilizar, por lo que no existe una proporción estándar, se recomienda verificar las instrucciones de la marca del pegamento.
- Se debe verificar el uso y la zona de aplicación ya sea para interior o exterior.
- Verifique las especificaciones para la superficie y fachaleta antes de la colocación.
- Para mayor información consulte a su proveedor de morteros o adhesivos.

Antes de la colocación verifique que la superficie se encuentre libre de residuos o suciedad