

URREA[®]
Tecnología para vivir el agua

TARJAS PARA COCINA





URREA[®]
Tecnología para vivir el agua

NUEVAS

TARJAS PARA COCINA

Presentamos la **línea de tarjas URREA**, diseñadas para combinar resistencia, durabilidad y estilo en un solo producto.

Nuestras tarjas ofrecen una superficie altamente resistente a manchas, corrosión, arañazos y altas temperaturas, ideales para las cocinas más exigentes.

Disponibles en dos materiales: **acero inoxidable T304** en acabado gun metal **y cuarzo** con resina en acabado negro, gris y blanco.

Su diseño se adapta perfectamente a cualquier entorno, brindando funcionalidad y estética moderna. Además, cuentan con diferentes configuraciones y medidas para ajustarse a diversas necesidades, ofreciendo la calidad superior que caracteriza a URREA

TIPOS DE TARJAS

Existen tres tipos diferentes de tarjas para cocina según su colocación:



SUBMONTAR

El fregadero se coloca por debajo de la cubierta. Se pegan a la cubierta de la cocina por la parte de abajo.



FARMHOUSE

El fregadero se instala con el frente expuesto, sobresaliendo del mueble. Se apoya sobre una base estructural dentro del gabinete y se fija desde los costados o la parte inferior.

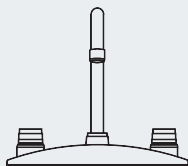


EMPOTRAR

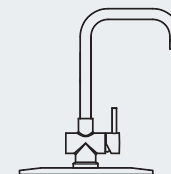
Este fregadero es de fácil instalación ya que se coloca sobre la cubierta y puede usarse en cualquier cubierta.

Tarjas + Grifería

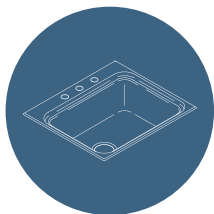
MEZCLADORA



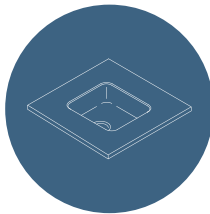
MONOMANDO
CON CUBIERTA



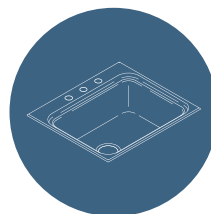
TARJA CON
3 PERFORACIONES



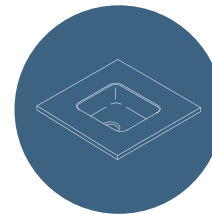
TARJA CON
BAJO CUBIERTA



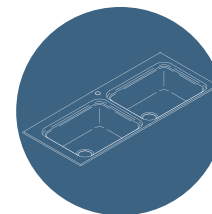
TARJA CON
3 PERFORACIONES



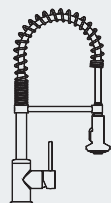
TARJA CON
BAJO CUBIERTA



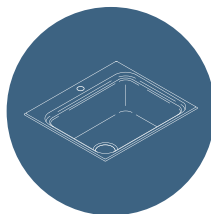
TARJA **DOBLE**



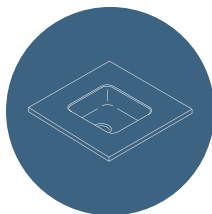
MONOMANDO
ALTO



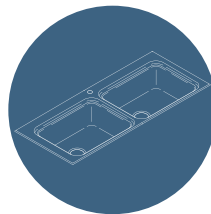
TARJA CON
1 PERFORACIÓN



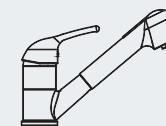
TARJA CON
BAJO CUBIERTA



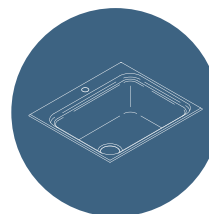
TARJA **DOBLE**



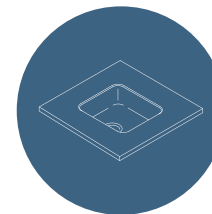
MONOMANDO
CORTO



TARJA CON
1 PERFORACIÓN



TARJA CON
BAJO CUBIERTA





TARJAS DE ACERO INOXIDABLE

10TS.6



Tarja sencilla de submontar
gun metal

Largo: **762 mm**



11TD.6



Tarja doble de submontar
con accesorios gun metal

Largo: **813 mm**

Accesorios: escurridor para platos,
rejilla inferior y tabla para picar



- Material: **Acero inoxidable T304**
- Disponibles en acabado: **Gun metal**
- **Tarja sencilla** de una sola tina o **tarja doble** con accesorios
- Compatible para instalar con **mezcladora o monomando de cocina**
- Material **resistente** a la corrosión
- Esquinas redondas para una **fácil limpieza**
- Incluye: Contracanasta y kit de instalación

TARJAS DE ACERO INOXIDABLE



10TS



Tarja sencilla de submontar
satín

Largo: **762 mm**

11TD



Tarja doble de submontar
con accesorios satín

Largo: **838 mm**

12TD



Tarja doble de submontar
farmhouse satín

Largo: **914 mm**

- Material: **Acero inoxidable T304**
- Disponibles en acabado: **Satín**
- Diseño de instalación **para submontar** o estilo farmhouse
- Opción de **1 tina ó 2 tinas**
- Compatible para instalar con **mezcladora o monomando de cocina**
- Material **resistente a la corrosión**
- **Esquinas redondas** para una fácil limpieza
- Incluye: **contracanasta** y kit de instalación

TARJAS DE CUARZO



13TS.2



Tarja sencilla de submontar
negra

Largo: **680 mm**



13TS.9




Tarja sencilla de submontar
gris

Largo: **680 mm**



13TS.3



Tarja sencilla de submontar
blanca

Largo: **680 mm**



- Material: **Cuarzo y resina**
- Disponibles en 3 acabados diferentes: **Negro, gris y blanco**
- Tarja sencilla de **una sola tina**
- Compatible para instalar con **mezcladora o monomando de cocina**
- Material resistente **contra manchas y rayones**
- Incluye: **contracanasta, céspol y kit de instalación**

TARJAS DE CUARZO



14TS.2



Tarja doble de submontar
negra

Largo: **780 mm**



14TS.9




Tarja doble de submontar
gris

Largo: **780 mm**



14TS.3



Tarja doble de submontar
blanca

Largo: **780 mm**



- Material: **Cuarzo y resina**
- Disponibles en 3 acabados diferentes: **Negro, gris y blanco**
- Tarja doble: **2 tinas**
- Compatible para instalar con **monomando de cocina**
- Material resistente **contra manchas y rayones**
- Incluye: **contracanasta, céspol y kit de instalación**

TARJAS DE CERÁMICA



15TS.3



Tarja sencilla cerámica
farmhouse

Largo: **838 mm**



16TD.3



Tarja doble estilo farmhouse
cerámica

Largo: **826 mm**



- Material: **Cerámica**
- Disponible en acabado: blanco
- **Tarja sencilla** con diseño tipo farmhouse
- Compatible para instalar con **monomando de cocina**
- Cerámica de **alto brillo**
- Diseño que **facilita su limpieza**
- Incluye: contracanasta, céspol y kit de instalación

URREA
Tecnología para vivir el agua

TRANSFORMA TU COCINA EN UN ESPACIO DONDE EL DISEÑO
Y LA FUNCIONALIDAD SE ENCUENTRAN EN PERFECTA ARMONÍA



11TD.6



13TS.3



13TS.9



14TS.2

URREA.
Tecnología para vivir el agua

     [urreamexico](#) | [urrea.mx](#)