



SUKABUMI[®]
STONE MÉXICO

OCTUBRE 2025

Somos una empresa mexicana especializada en piedra natural para arquitectura y diseño.



SUKABUMI STONE

SUKABUMI STONE es un tipo de cuarcita proveniente de piedras volcánicas extraídas de Indonesia, que posee propiedades que garantizan calidad y superioridad en cualidades a cualquier otro tipo de recubrimiento.

Al estar en contacto con el agua, la piedra adquiere una diversa gama de hasta 9 tonalidades naturales, predominando el verde esmeralda como una de sus inigualables características, creando un equilibrio entre lo orgánico y lo moderno.





Sukabumi Honed 90% y Andesita 10%

SUKABUMI HONED

Es un terminado semi pulido mate, que ofrece garantía en calidad, ideal para estar en contacto con el agua, debido a que es libre de asperezas y térmica.



FORMATOS DISPONIBLES



10 x 10 x 1cm



10 x 20 x 1cm



10 x 30 x 1cm



20 x 20 x 1cm



20 x 30 x 1cm

SUKABUMI HONED

El grosor de la piedra puede variar,
ya que su corte es artesanal.

Fácil limpieza

Anti deslizante

Alta resistencia al envejecimiento

Extremadamente baja absorción de agua

SUKABUMI RUGOSO

Presenta las mismas propiedades minerales que **SUKABUMI HONED**, destacándose por su acabado natural, que exhibe un relieve irregular en una de sus caras, constituyendo así, su rasgo distintivo principal.



FORMATOS DISPONIBLES



10x10x1 cm



10x20x1 cm



Fácil limpieza

Anti deslizante

Alta resistencia al envejecimiento

Extremadamente baja absorción de agua



BLACK LAVA LISO



Basalto proveniente de piedras volcánicas extraídas de Indonesia, con alta absorción al agua y calor, creando una gran armonía con su aplicación para escalones, áreas perimetrales en contacto con el agua, espejos de agua, pisos y muros interiores a la sombra.



BLACK LAVA LISO




Resistencia al envejecimiento

Alta absorción al agua

Anti deslizante

Térmica

FORMATOS DISPONIBLES




10 x 10 x 1cm



10 x 20 x 1cm



10 x 30 x 1cm



20 x 20 x 1cm



30 x 60 x 2cm



40 x 40 x 2cm

Piezas no rectificadas, parte visual característica del resultado final.

BLACK LAVA RUGOSO



Combinación Black Lava Liso 10x20cm y Black Lava Rugoso 10 x 20 cm

La base principal de la piedra es basalto procedente de piedras volcánicas. Posee tonalidades grises y negras, a diferencia del acabado liso, tiene una de las caras en su estado natural, con relieve irregular.

Resistencia al envejecimiento

Con corte rectificado

Alta absorción al agua

Térmica

FORMATOS DISPONIBLES



10x10x1 cm




10x20x1 cm






ANDESITA LISO



Cuarzo proveniente de piedra volcánica extraída de Indonesia.


Su aplicación individual parece visualmente una fosa natural y puede funcionar como complemento visual junto a la aplicación de la piedra **SUKABUMI**, creando un efecto de rompecabezas infinito.



ANDESITA LISO



FORMATOS DISPONIBLES



10x10x1cm



10x30x1cm



20x20x1cm



20x30x1cm


ANDESITA LISO

Extremadamente baja absorción de agua


Alta resistencia al envejecimiento

Anti deslizante

Fácil limpieza



Sukabumi Honed 80% y Andesita liso 20%



** El grosor de la piedra puede variar, ya que su corte se realiza de forma artesanal.*

OCEAN BLUE HONED



Es una variedad de cuarzoite, una piedra natural compuesta principalmente de cuarzo. Evoca la apariencia de las olas del océano, con una amplia gama de tonos azules y verdes.

Extremadamente baja absorción de agua

Alta resistencia al envejecimiento

Anti deslizante

Fácil limpieza



OCEAN BLUE HONED

10x10x1cm

20x20x1cm

FORMATOS
DISPONIBLES



NUEVO PRODUCTO

ORIÓN

Orión es un mármol que destaca por su diseño elegante y versátil. Su composición única le da una belleza especial, transformando cualquier lugar en un espacio sofisticado y tranquilo. Perfecto para interiores y exteriores, es una piedra resistente y duradera, lo que la convierte en una excelente inversión en estilo y funcionalidad a largo plazo.

ORIÓN



10 x 10 x 1 cm
20 x 20 x 1 cm

Fácil limpieza

Brillo duradero

Libre de corrosión

Muy baja absorción de agua

Resistencia al envejecimiento

FORMATOS DISPONIBLES

SOBRE PEDIDO

10 x 30 x 1 cm 30 x 60 x 2 cm
20 x 40 x 1 cm 40 x 60 x 2 cm

PALIMANAN LISO



Piedra arenisca compuesta de cuarzo, granos de arena y fragmentos de roca compactada, en una mezcla única de tonalidades claras, añadiendo calidez a tu proyecto.


Térmica

Anti deslizante

Media absorción de agua

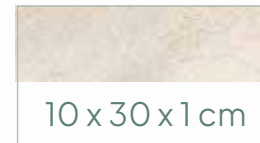
Resistencia al envejecimiento





PALIMANAN LISO

FORMATOS DISPONIBLES



10 x 30 x 1 cm



20 x 30 x 2 cm



40 x 60 x 2 cm



PEBBLES BY

SUKABUMI®

STONE MÉXICO



ARENA Y PLAYA



ANDESITA PEBBLE



VERDE BORNEO



NEIRA PLANO



BASALTO NEGRO

FORMATO
DISPONIBLE

30x30 cm



CANTO RODADO
BLANCO



SUKABUMI
& ANDESITA



BLACK LAVA
TULUN

MALLA BLACK LAVA



FORMATO DISPONIBLE

20 x 40 cm



MALLA BLACK LAVA PIRÁMIDE



MALLA BLACK LAVA CUADROS

TINA PIEDRA DE RÍO



Cada tina es labrada de una sola pieza de piedra natural, con sellado interior que asegura su durabilidad. Convierte tu espacio en un oasis de relajación.

CONSULTAR DISPONIBILIDAD

Las medidas de cada tina pueden variar, ya que son piedras naturales.

150–170 cm
CHICA

170–195 cm
MEDIANA

195–215 cm
GRANDE

TINA CASCARÓN PIEDRA DE RÍO



**Imagen de referencia asistida con IA*

CONSULTAR DISPONIBILIDAD

Las medidas de cada tina pueden variar, ya que son piedras naturales.


Tina labrada a mano en una pieza de piedra de río natural, manteniendo su exterior irregular al natural e interior sellado y pulido, siendo su borde superior delgado con un terminado fino e irregular una de sus principales características.

150—170 cm
CHICA

170—195 cm
MEDIANA

195—215 cm
GRANDE

TINA MÁRMOL



DISPONIBILIDAD SOBRE PEDIDO

EN COLORES BEIGE, GRIS & NEGRO

Nuestras tinas de mármol, labradas a mano de una sola pieza, presentan un acabado totalmente pulido para un estilo atemporal y refinado.



Las medidas de cada tina pueden variar

OVALÍN PIEDRA DE RÍO

Nuestros ovalines son tallados a mano de una sola piedra de río. Su exterior conserva la textura cruda y los colores originales que la naturaleza le ha dado, mientras que su interior es meticulosamente pulido y sellado para un acabado impecable y funcional.



OVALÍN CASCARÓN DE PIEDRA

Tallado de una sola piedra de río natural, proveniente de Indonesia. Su borde superior, fino e irregular, le otorga un toque de elegancia natural.



*Imagen de referencia asistida con IA

Las medidas pueden variar, ya que cada ovalín es pieza única de piedra natural

OVALÍN PEDESTAL

Labrado en una sola piedra de río natural,
con exterior natural e interior pulido.

Dispónible modelo 360°

Disponibile con perforación trasera

Tamaños y medidas pueden variar

Las medidas de cada ovalín pueden variar.



OVALÍN MADERA PETRIFICADA

FONDO NEGRO



Consulta medidas con tu asesor.

Nuestros ovalines son labrados a mano en una sola pieza de madera petrificada.

Resultado natural de muchos años de petrificación, lo que le da un atractivo especial y único.



FONDO NATURAL

OVALÍN JURÁSICO

DISPONIBLE EN NEGRO Y GRIS



Ovalín labrado a mano en una sola pieza de mármol. Exterior irregular e interior sellado y pulido.

Las medidas pueden variar, ya que su corte se realiza de forma artesanal.

OVALÍN MÁRMOL

TAMBOR MARTILLADO NATURAL



Ovalín labrado a mano en una sola pieza de mármol. Exterior de textura cruda y orgánica.

DISPONIBLE EN GRIS Y BLANCO

Las medidas pueden variar, ya que su corte se realiza de forma artesanal.



OVALÍN ÁRTICO

OVALÍN ÓNIX

NUEVOS PRODUCTOS



Consulta medidas con tu asesor.

Labrados a mano en una sola pieza de mármol con exterior irregular e interior sellado y pulido.

LÁMPARA PIEDRA DE RÍO

Elaborada a mano en una sola pieza de piedra y con perforación interna para iluminarla.

Funciona como pieza decorativa para exteriores y/o interiores.



30–35 cm
CHICA



36–40 cm
MEDIANA



41–45 cm
GRANDE

Las medidas pueden variar, ya que cada lámpara es pieza única de piedra natural

SUKABUMI®

STONE MÉXICO

SHOWROOM GUADALAJARA

Av. Hidalgo 1939 int. 7
Col. Ladrón de Guevara,
C.P. 44600 Guadalajara, Jal. Méx.
Tel: (52) 33 2733 7836 / 33 3852 6261

MONTERREY

Miguel Hidalgo y Costilla 2404
Torre Obispado, piso 36,
C.P. 64060 Monterrey, N.L. Méx.
Tel: (52) 33 1074 9147

SHOWROOM PLAYA DEL CARMEN

Av. 15 Sur, Mza. 7, local 2, Kaab South
Beach, entre 1 y 3 sur, Solidaridad,
C.P. 77710 P.C.R, Q.Roo, Méx.
Tel: (52) 98 4121 5888 / 99 8277 3398

MÉRIDA

Plaza Santander Boreal, Av. Andrés
García Lavín, loc. 17, entre 45 y 47 diag.
San Ramón Nte. C.P. 97117 Mérida, Yuc.
Tel: (52) 98 4116 4979

SHOWROOM CABOS

Plaza el Cardón, local 07,
Campo de Golf Fonatur,
C.P. 23405 S.J.D, B.C.S, Méx.
Tel: (52) 62 4146 9437 / 33 3258 6226

CIUDAD DE MÉXICO

Asesora de ventas
Tel: (52) 55 7384 1846



@sukabumistone

sukabumistone.com

ventas@sukabumistone.com

